

## *Buletini Statistikor*

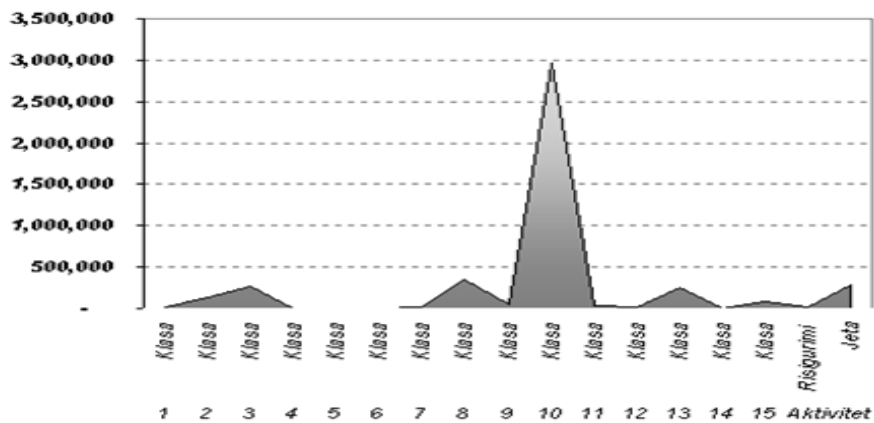
*Tregu i Sigurimeve*

*Mars 2020*

## *Statistics*

*Insurance Market*

*March 2020*





### **E drejta e Autorit**

Materiali në këtë publikim është pronësi e AMF. Ju mund ta shkarkoni, printoni apo riprodhoni këtë material në një formë të patjetërsuar, për qëllime personale jo komerciale ose brenda organizatës tuaj, duke cituar Autoritetin e Mbikëqyrjes Financiare (AMF). Të gjitha të drejtat janë të rezervuara.

Kërkesat për përdorim të mëtejshëm të informacionit në këtë publikim duhet të drejtohen pranë Drejtorisë së Statistikës.

### **Përgjegjësitë**

Ndërkohë që Autoriteti përpiqet të sigurojë cilësitë e publikimeve, të cilat bazohen në informacionet e depozituara nga shoqëritë në tregjet nën mbikëqyrje e rregullim, Autoriteti nuk mban përgjegjësi për saktësinë, plotësinë, apo vlerën e përdorur në publikimet e ndryshme të prezantuar në Faqen Online sipas seksioneve.

Në asnjë rrethanë Autoriteti nuk do të jetë përgjegjës për ndonjë humbje, dëmtim, apo detyrim të mundshëm si pasojë e përdorimit apo referimit të informacioneve të marra në nëpërmjet publikimeve në Faqen e tij Online nga cilido person.

### **Shënime**

Në fund të këtij publikimi do të gjeni shënime sqaruese mbi burimin e të dhënave.

### **Informacion i mëtejshëm**

Për më shumë informacion në lidhje me statistikat në këtë publikim:

e-mail [amf@amf.gov.al](mailto:amf@amf.gov.al)

adresa Drejtoria e Statistikës, Autoriteti i Mbikëqyrjes Financiare  
Rruga "Dora D'istria", Nr.10  
P.O. Box 8363, Tiranë, Albania

### **Copyright**

The material in this publication is copyright. You may download, display, print or reproduce material in this publication in unaltered form for your personal, non-commercial use or within your organisation, with proper attribution given to the Albanian Financial Supervisory Authority (AFSA). All rights are reserved.

Requests for other uses of the information in this publication should be directed to AFSA, Statistics Directorate.

### **Disclaimer**

While the Authority endeavours to ensure the quality of publications, based on the information provided by the companies active on the market under supervision, the Authority does not accept any responsibility for the accuracy, completeness or currency of the materials included in these publications, according to different articles in this web page.

Under no circumstances shall the Authority be liable for any loss, damage, liability or possible expenses suffered in connection with the use of the information collected or reference to the information from this website, by any individual.

A set of explanatory notes on the source of data is provided at the end of the publication.

### **Enquiries**

e-mail [amf@amf.gov.al](mailto:amf@amf.gov.al)

or write to Statistics Directorate , Financial Supervisory Authority  
"Dora D'istria" Street, No.10  
P.O. Box 8363, Tiranë, Albania  
"Dora D'istria" Street, No.10  
P.O. Box 8363, Tiranë, Albania

## Përmbajta

Të përgjithshme	<a href="#">Të përgjithshme</a>	3
<b>Tregu i sigurimeve</b>		
Primet e shkruara bruto dhe dëmet e paguara	<a href="#">Faqe 4</a>	4
Numri i kontratave dhe dëmeve të paguara	<a href="#">Faqe 4</a>	4
Paraqitje grafike - primet e shkruara bruto dhe dëmet e paguara	<a href="#">Faqe 4</a>	4
<b>Aktiviteti i Jetës</b>		
Primet e shkruara bruto	<a href="#">Faqe 5</a>	5
Dëmet e paguara	<a href="#">Faqe 6</a>	6
Numri i kontratave dhe dëmeve të paguara	<a href="#">Faqe 7</a>	7
<b>Aktiviteti i Jo Jetës</b>		
Primet e shkruara bruto sipas klasave të sigurimit	<a href="#">Faqe 8</a>	8
Dëmet e paguara sipas klasave	<a href="#">Faqe 9</a>	9
Primet e shkruara bruto sipas grupeve kryesore	<a href="#">Faqe 10</a>	10
Dëmet e paguara sipas grupeve kryesore	<a href="#">Faqe 11</a>	11
Numri i kontratave dhe i dëmeve të paguara	<a href="#">Faqe 12</a>	12
<b>Ndarja e Tregut dhe dëmet e paguara sipas shoqërive të Jetës</b>		
Primet e shkruara bruto dhe Dëmet e paguara	<a href="#">Faqe 13</a>	13
<b>Ndarja e Tregut dhe dëmet e paguara sipas shoqërive të Jo Jetës</b>		
Primet e shkruara bruto	<a href="#">Faqe 14</a>	14
Dëmet e paguara	<a href="#">Faqe 15</a>	15
Ndarja e tregut - sigurimet e detyrueshme dhe vullnetare të jo-jetës	<a href="#">Faqe 16</a>	16
Ndarja e tregut - sigurimi motorik	<a href="#">Faqe 17</a>	17
Dëmet e paguara sipas shoqërive të sigurimit - sigurimi motorik	<a href="#">Faqe 18</a>	18
Ndarja e tregut - sigurimi motorik (Analitik)	<a href="#">Faqe 19</a>	19
Ndarja e tregut - MTPL e brendshme	<a href="#">Faqe 20</a>	20
Dëmet e paguara sipas shoqërive të sigurimit - MTPL e brendshme	<a href="#">Faqe 21</a>	21
Ecuria mujore - MTPL e brendshme	<a href="#">Faqe 22</a>	22
Ndarja e tregut - Kartoni Jeshil	<a href="#">Faqe 23</a>	23
Dëmet e paguara sipas shoqërive të sigurimit - Kartoni Jeshil	<a href="#">Faqe 24</a>	24
Ndarja e tregut -Zjarri, forcat e natyres dhe dëmtimet e tjera në pronë	<a href="#">Faqe 25</a>	25
Dëmet e paguara sipas shoqërive të sigurimit - Zjarri, forcat e natyres dhe dëmtimet e tjera në pronë	<a href="#">Faqe 26</a>	26
Ndarja e tregut - Aksidentet dhe Shëndeti	<a href="#">Faqe 27</a>	27
Dëmet e paguara sipas shoqërive të sigurimit - Aksidentet dhe Shëndeti	<a href="#">Faqe 28</a>	28
Ndarja e tregut - Shëndeti në Udhëtim nga Shoqëritë e Sigurimit të Jo-Jetës	<a href="#">Faqe 29</a>	29
	<a href="#">Faqe 30</a>	30
Ndarja e tregut - Sigurimi i Sëmundjeve nga Shoqëritë e Sigurimit të Jo-Jetës	<a href="#">Faqe 31</a>	31
Dëmet e Paguara në Sigurimin e Sëmundjeve nga Shoqëritë e Sigurimit të Jo-Jetës	<a href="#">Faqe 32</a>	32
Ndarja e tregut - Primet e Shkruara Bruto në Sigurimin e Përgjegjësive Civile të Përgjithshme	<a href="#">Faqe 33</a>	33
Dëmet e Paguara në Sigurimin e Përgjegjësive Civile të Përgjithshme	<a href="#">Faqe 34</a>	34
Ndarja e tregut - Primet e Shkruara Bruto për Sigurimin e garancive	<a href="#">Faqe 35</a>	35
Dëmet e Paguara për Sigurimin e garancive	<a href="#">Faqe 36</a>	36
Dëme të Paguara Fondi Kompesimi	<a href="#">Faqe 37</a>	37
Dëmi mesatar i paguar	<a href="#">Faqe 38</a>	38
Shënime sqaruese	<a href="#">Shënime sqaruese</a>	39



## Contents

Highlights	<a href="#">Highlights</a>	3
<b>Insurance Market</b>		
Gross written premiums and paid claims	<a href="#">Page 4</a>	4
Number of policies and paid claims	<a href="#">Page 4</a>	4
Chart - gross written premiums and paid claims	<a href="#">Page 4</a>	4
<b>Life Insurance</b>		
Gross written premiums	<a href="#">Page 5</a>	5
Paid Claims	<a href="#">Page 6</a>	6
Number of policies and paid claims	<a href="#">Page 7</a>	7
<b>Non Life Insurance</b>		
Gross written premiums according to insurance classes	<a href="#">Page 8</a>	8
Paid Claims according to insurance classes	<a href="#">Page 9</a>	9
Gross written premiums according to insurance groups	<a href="#">Page 10</a>	10
Paid claims according to insurance groups	<a href="#">Page 11</a>	11
Number of policies and paid claims	<a href="#">Page 12</a>	12
<b>Market share and paid claims among life insurance companies</b>		
Gross written premiums and paid claims	<a href="#">Page 13</a>	13
<b>Market share and paid claims among non-life insurance companies</b>		
Gross written premiums and paid claims	<a href="#">Page 14</a>	14
Paid claims	<a href="#">Page 15</a>	15
Market share: Compulsory and voluntary insurance	<a href="#">Page 16</a>	16
Market share - motor insurance	<a href="#">Page 17</a>	17
Market share - motor insurance paid claims	<a href="#">Page 18</a>	18
Market share - motor insurance (Analytic)	<a href="#">Page 19</a>	19
Market share - DMTPL	<a href="#">Page 20</a>	20
DMTPL paid claims	<a href="#">Page 21</a>	21
DMTPL portfolio track	<a href="#">Page 22</a>	22
Market share - Green Card	<a href="#">Page 23</a>	23
Green Card paid claims	<a href="#">Page 24</a>	24
Market share - Fire and natural forces and other damage and loss in property	<a href="#">Page 25</a>	25
Paid claims - Fire and natural forces and other damage and loss in property	<a href="#">Page 26</a>	26
Market share - Accident and Health	<a href="#">Page 27</a>	27
Accident and Health paid claims	<a href="#">Page 28</a>	28
Market share - Health in Travel Insurance by Non-Life Insurance Companies	<a href="#">Page 29</a>	29
Market share - Health in Travel Insurance by Life Insurance Companies	<a href="#">Page 30</a>	30
Market share - Sickness Insurance by Non-Life Insurance Companies	<a href="#">Page 31</a>	31
Paid Claims in Sickness Insurance by Non-Life Insurance Companies	<a href="#">Page 32</a>	32
Market share - Gross Written Premiums in General liability Insurance	<a href="#">Page 33</a>	33
Paid Claims in General liability Insurance	<a href="#">Page 34</a>	34
Market share - Gross Written Premiums in Suretyship Insurance	<a href="#">Page 35</a>	35
Paid Claims in Suretyship Insurance	<a href="#">Page 36</a>	36
Paid Claims Compensation Fund	<a href="#">Page 39</a>	37
Average Claim	<a href="#">Page 40</a>	38
Explanatory Notes	<a href="#">Explanatory Notes</a>	39

## Të përgjithshme

### Zhvillime kryesore

- Gjatë muajin mars 2020 tregu i sigurimeve ka pasur një ulje prej 41.66%. Volumi i primeve të shkruara bruto është ulur me 666,705 mijë lekë duke arritur shifrën 933,696 mijë lekë.
- Numri i kontratave arriti në 48,668 duke shënuar një ulje me 50.62 % krahasuar me mars 2019.
- Volumi i primeve të shkruara bruto në veprimtarinë e Jo-Jetës kapi shifrën 837,230 mijë lekë duke shënuar një ulje në masën 41.78% krahasuar me mars 2019.
- Numri i kontratave në sigurimin e Jo-Jetës kapi shifrën 41,151 duke shënuar një ulje në masën 52.49% krahasuar me mars 2019.
- Volumi i primeve të shkruara bruto në veprimtarinë e Jetës kapi shifrën 96,467 mijë lekë duke shënuar një ulje në masën 24.33 % krahasuar me mars 2019
- Numri i kontratave në sigurimin e Jetës arriti në 7,517 duke shënuar një ulje në masën 37.02% krahasuar me mars2019.
- Gjatë muajit mars 2020, janë paguar gjithsej 506,069 mijë lekë dëme ose 17.15% më pak se gjatë muajit mars 2019.
- Numri i dëmeve të paguara në mars 2020 është ulur me 1,383 dhe arriti shifrën 3,037 nga të cilat 2,981 dëme janë paguar nga shoqëritë e sigurimit të Jo-Jetës dhe 56 nga shoqëritë e sigurimit të Jetës.

## Highlights

### Main features

- During March 2020 the insurance market experienced a decrease by 41.66% compared to March 2019. The volume of gross written premiums decreased ALL 666,705 thousand, down to ALL 933,696.
- The number of policies was 48,668, a decrease of 50.62 % compared to March 2019.
- The volume of gross written premiums in Non-Life insurance business was ALL 837,230 thousand, a decrease by 41.78% compared to March 2019.
- The number of Non-Life insurance policies was 41,151, a decrease of 52.49% to March 2019.
- The amount of gross insurance premiums in Life insurance business was ALL 96,467 thousand, a decrease by 24.33% compared to March 2019.
- The number of Life insurance policies was 7,517, a decrease by 37.02% compared to March 2019.
- During March 2020, the total of paid claims was ALL 506,069 thousand, or 17.15% less compared to March 2019.
- The number of claims paid in March 2020 was 3,037, a decrease by 1,383 compared to March 2019. Of those, 2,981 claims were paid by Non-Life Insurers and 56 by Life insurers.



**Primet e Shkruara Bruto dhe Dëmet e Paguara**  
*Gross Written Premiums and Paid Claims*

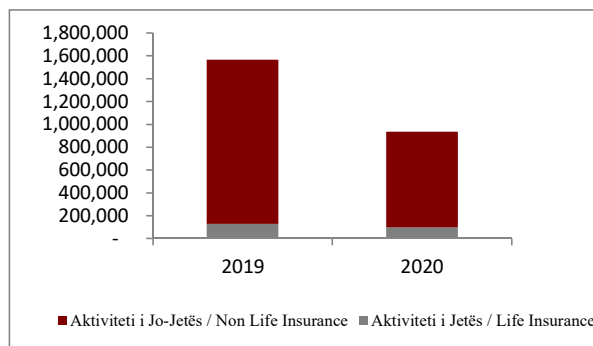
Grupimi sipas Llojit <i>Aggregation type</i>	Vlera (në mijë lekë) <i>Value (in thous. ALL)</i>		Ndryshimi (në %) <i>Change (in %)</i>	Pjesa nda (në %) <i>Share in total (in %)</i>
	2019	2020		
<b>Mars / March</b>			<b>20/19-1</b>	<b>2019</b>
<b>Primi i Shkruar Bruto / Gross Written Premiums</b>				
Aktiviteti i Jetës / <i>Life Insurance</i>	127,486	96,467	(24.33)	7.97
Aktiviteti i Jo-Jetës / <i>Non Life Insurance</i>	1,438,082	837,230	(41.78)	89.86
Veprimtaria e risigurimit / <i>Reinsurance accepted</i>	34,833	-	(100.00)	2.18
<b>TOTAL</b>	<b>1,600,401</b>	<b>933,696</b>	<b>(41.66)</b>	<b>100.00</b>
<b>Dëme të Paguara Bruto / Gross Paid Claims</b>				
Aktiviteti i Jetës / <i>Life Insurance</i>	12,674	23,458	85.09	1.89
Aktiviteti i Jo-Jetës / <i>Non Life Insurance</i>	610,851	506,069	(17.15)	91.13
<i>Paid Claims for Compensation</i>				
<i>Fund</i>	46,760	16,797	(64.08)	10.85
Veprimtaria e risigurimit / <i>Reinsurance accepted</i>	-	-	-	-
<b>TOTAL</b>	<b>670,285</b>	<b>546,324</b>	<b>(18.49)</b>	<b>100.00</b>

\* Te dhënat raportuar nga Byroja Shqiptare e Sigurimeve / Data Reported by Albanian Insurance Bureau

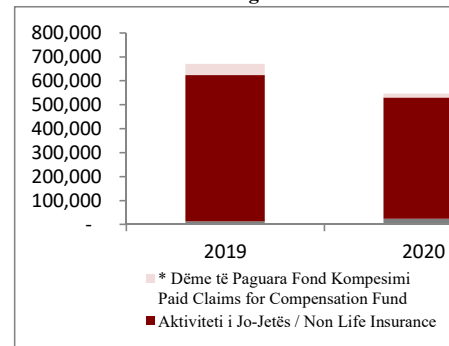
**Numri i Kontratave të Lidhura dhe Dëmeve të Paguara**  
*Number of Policies and Paid Claims*

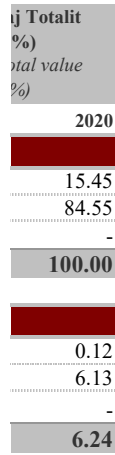
Grupimi sipas Llojit <i>Aggregation type</i>	Nr. i kontratave <i>No. of policies (in items)</i>		Ndryshimi (në %) <i>Change (in %)</i>	Pjesa nda (në %) <i>Share in total (in %)</i>
	2019	2020		
<b>Mars / March</b>			<b>20/19-1</b>	<b>2019</b>
<b>Numri i Kontratave / Number of Policies</b>				
Aktiviteti i Jetës / <i>Life Insurance</i>	11,936	7,517	(37.02)	24.53
Aktiviteti i Jo-Jetës / <i>Non Life Insurance</i>	86,614	41,151	(52.49)	87.88
Veprimtaria e risigurimit / <i>Reinsurance accepted</i>	6	-	(100.00)	0.006
<b>TOTAL</b>	<b>98,556</b>	<b>48,668</b>	<b>(50.62)</b>	<b>100.00</b>
<b>Numri i Dëmeve të Paguara / Number of Paid Claims</b>				
	207	56	(72.95)	0.43
Aktiviteti i Jo-Jetës / <i>Non Life Insurance</i>	4,213	2,981	(29.24)	4.27
Veprimtaria e risigurimit / <i>Reinsurance accepted</i>	-	-	-	-
<b>TOTAL</b>	<b>4,420</b>	<b>3,037</b>	<b>(31.29)</b>	<b>4.48</b>

**Primet e Shkruara Bruto / Gross Written Premiums**



**Dëmet e Paguara / Paid Claims**

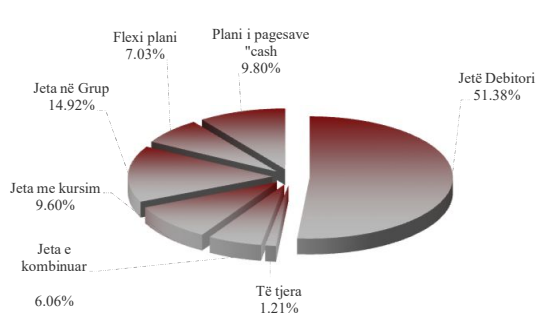




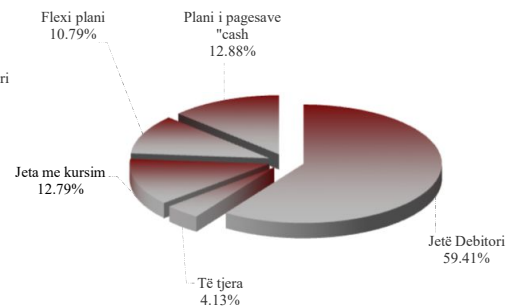
**Primet e Shkruara Bruto në Sigurimin e Jetës**  
*Gross Written Premiums in Life Insurance*

Klasa	Lloji i sigurimit <i>Type of insurance</i>	Vlera (në mijë lekë) <i>Value (in thous. ALL)</i>	Ndryshimi (në %) <i>Change (in %)</i>	Pjesa nd (në %) <i>Share in t (in %)</i>
Mars /March		2019	2020	20/19-1
<b>Primi i Shkruar Bruto / Gross Written Premiums</b>				
<b>A</b>	<b>Sigurim Jete / Vdekje</b>			
	Sigurimi i mbijetesës / <i>Pure endowment insurance</i>	-	-	-
	Jeta e debitorit / <i>Debtor's life</i>	65,505	57,307	(12.51)
	Jeta e kombinuar / <i>Combined life</i>	7,724	1,604	(79.23)
	Jetë dhe shëndet në udhëtim / <i>Life and health in travel</i>	1,575	369	(76.59)
	Jetë në grup / <i>Group life</i>	19,025	1,994	(89.52)
	Jeta e studentit / <i>Student's life</i>	19	21	5.19
	Jeta e nxënësit dhe studentit / <i>Pupil and student's life</i>	-	57	(100.00)
	Jetë me kursim / <i>Life with savings</i>	12,238	12,336	0.81
	Jeta e depozitorit / <i>Depositor's life</i>	-	-	-
	Flexi plani / <i>Flexi plan</i>	8,962	10,408	16.13
	Plani i pagesave "cash" / <i>Cash plan</i>	12,494	12,428	(0.53)
	Jeta dhe aksidentet e sportistëve / <i>Sportman's life and accidents</i>	-	-	-
	Të tjera / <i>Other</i>	-	-	-
	Sigurim anuitie / <i>Annuity insurance</i>	-	-	-
<b>B</b>	<b>Sigurim i Martesë - Lindjes / Marriage - Birth</b>	-	-	-
	Martesa / <i>Marriage - Birth</i>	-	-	-
	Lindja / <i>Birth</i>	-	-	-
<b>C</b>	<b>Sigurim Jete i lidhur me fonde të investimit (Unit linked) /</b>	-	-	-
<b>D</b>	<b>Adminstrimi i fondeve kolektive / Administration of Collective Funds</b>	-	-	-
<b>TOTAL (A+B+C+D)</b>		<b>127,486</b>	<b>96,467</b>	<b>(24.33)</b>

**Struktura e tregut - Jeta - PSHB / Market structure - Life insurance - GWP**  
**2019**



**2020**

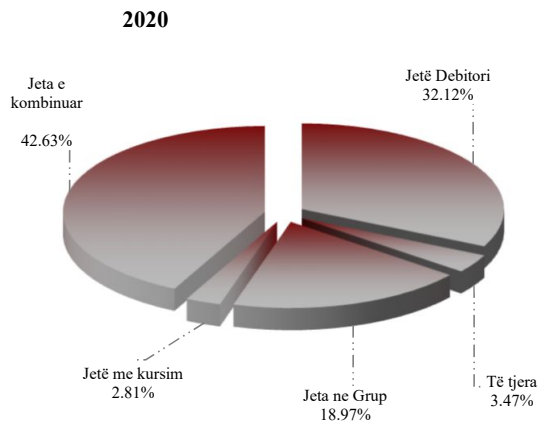
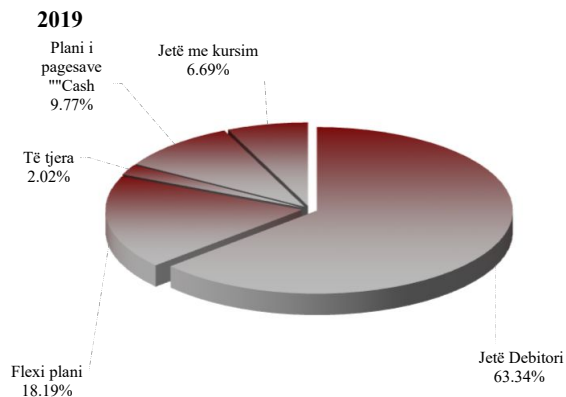


aj Totalit (%) total value (%)
<b>2020</b>
-
59.41
1.66
0.38
2.07
0.02
-
12.79
-
10.79
12.88
-
-
-
-
-
-
-
<b>100.00</b>

**Dëmet e Paguara në Sigurimin e Jetës**  
*Paid Claims in Life Insurance*

Klasa	Lloji i sigurimit <i>Type of insurance</i>	Vlera (në mijë lekë) <i>Value (in thous. ALL)</i>		Ndryshimi (në %) <i>Change (in %)</i>	Pjesa ndaj Totalit (në %) <i>Share in total value (in %)</i>	
		2019	2020	20/19-1	2019	2020
<b>Mars / March</b>						
<b>Dëme të paguara Bruto / Gross Paid Claims</b>						
<b>A</b>	<b>Sigurim Jete / Vdekje</b>					
	Sigurimi i mbijetesës / <i>Pure endowment insurance</i>	-	-	-	-	-
	Jeta e debitorit / <i>Debtor's life</i>	8,027	7,535	(6.13)	63.34	32.12
	Jeta e kombinuar / <i>Combined life</i>	-	10,000	-	-	42.63
	Jetë dhe shëndet në udhëtim / <i>Life and health in travel</i>	256	86	(66.40)	2.02	0.37
	Jetë në grup / <i>Group life</i>	-	4,451	-	-	18.97
	Jeta e studentit / <i>Student's life</i>	-	-	-	-	-
	Jeta e nxënësit dhe studentit / <i>Pupil and student's life</i>	-	-	-	-	-
	Jetë me kursim / <i>Life with savings</i>	848	658	(22.36)	6.69	2.81
	Jeta e depozitorit / <i>Depositor's life</i>	-	-	-	-	-
	Flexi plani / <i>Flexi plan</i>	2,305	487	(78.87)	18.19	2.08
	Plani i pagesave "cash" / <i>Cash plan</i>	1,238	241	(80.53)	9.77	1.03
	Jeta dhe aksidentet e sportistëve / <i>Sportman's life and accidents</i>	-	-	-	-	-
	Të tjera / <i>Other</i>	-	-	-	-	-
	Sigurim anuitie / <i>Annuity insurance</i>	-	-	-	-	-
<b>B</b>	<b>Sigurim i Martesë - Lindjes / Marriage - Birth</b>	-	-	-	-	-
	Martesa / <i>Marriage - Birth</i>	-	-	-	-	-
	Lindja / <i>Birth</i>	-	-	-	-	-
<b>C</b>	<b>Sigurim Jete i lidhur me fonde të investimit (Unit linked) /</b>	-	-	-	-	-
<b>D</b>	<b>Adminstrimi i fondeve kolektive/ <i>Administration of Collective Funds</i></b>	-	-	-	-	-
<b>TOTAL (A+B+C+D)</b>		<b>12,674</b>	<b>23,458</b>	<b>85.09</b>	<b>100.00</b>	<b>100.00</b>

**Dëmet e paguara - Jeta / Paid claims - Life insurance**



**Numri i Kontratave dhe Dëmeve të Paguara - Jeta**  
*Number of Policies and Paid Claims - Life Insurance*

Klasa	Lloji i sigurimit Type of insurance	Nr. i kontratave No. of policies (in items)		Ndryshimi (në %) Change (in %)	Pjesa ndaj Totalit (në %) Share in total value (in %)	
		2019	2020		2019	2020
<b>Mars /March</b>		2019	2020	20/ 19-1	2019	2020
<b>Numri i kontratave / Number of policies ( in items)</b>						
<b>Sigurim Jete / Vdekje</b>						
	Sigurimi i mbijetesës / Pure endowment insurance	-	-	-	-	-
	Jeta e debitorit / Debtor's life	4,628	4,108	(45.86)	38.77	54.65
	Jeta e kombinuar / Combined life	133	72	(45.86)	1.11	0.96
	Jetë dhe shëndet në udhëtim / Life and health in travel	2,925	597	(79.59)	24.51	7.94
	Jetë në grup / Group life	3,253	1,459	(55.15)	27.25	19.41
	Jeta e studentit / Student's life	13	4	(69.23)	0.11	0.05
	Jeta e nxënësit dhe studentit / Pupil and student's life	-	198	(100.00)	-	1.66
	Jetë me kursim / Life with savings	118	141	19.49	0.99	1.88
	Jeta e depozitorit / Depositor's life	-	-	-	-	-
	Flexi plani / Flexi plan	552	625	13.22	4.62	8.31
	Plani i pagesave "cash"/ Cash plan	512	511	(0.20)	4.29	6.80
	Jeta dhe aksidentet e sportistëve / Sportman's life and accidents	-	-	-	-	-
	Të tjera / Other	-	-	-	-	-
	Sigurim anuitie / Annuity insurance	-	-	-	-	-
<b>B</b>	<b>Sigurim i Martesë - Lindjes / Marriage - Birth</b>	-	-	-	-	-
	Martesa/Marriage - Birth	-	-	-	-	-
	Lindja / Birth	-	-	-	-	-
<b>C</b>	<b>Sigurim Jete i lidhur me fonde të investimit (Unit linked) /</b>	-	-	-	-	-
<b>D</b>	<b>Adminstrimi i fondeve kolektive/ Administration of Collective Funds</b>	-	-	-	-	-
<b>TOTAL (A+B+C+D)</b>		<b>11,936</b>	<b>7,517</b>	<b>(37.02)</b>	<b>100.00</b>	<b>100.00</b>
<b>Numri i dëmeve të paguara / Number of Paid Claims (in items)</b>						
<b>Sigurim Jete / Vdekje</b>						
	Sigurimi i mbijetesës / Pure endowment insurance	-	-	-	-	-
	Jeta e debitorit / Debtor's life	15	3	(80.00)	7.25	5.36
	Jeta e kombinuar / Combined life	-	2	-	-	3.57
	Jetë dhe shëndet në udhëtim / Life and health in travel	5	2	(60.00)	2.42	3.57
	Jetë në grup / Group life	-	5	-	-	8.93
	Jeta e studentit / Student's life	-	-	-	-	-
	Jeta e nxënësit dhe studentit / Pupil and student's life	-	-	-	-	-
	Jetë me kursim / Life with savings	6	3	(50.00)	2.90	5.36
	Jeta e depozitorit / Depositor's life	-	-	-	-	-
	Flexi plani / Flexi plan	159	28	(82.39)	76.81	50.00
	Plani i pagesave "cash"/ Cash plan	22	13	(40.91)	10.63	23.21
	Jeta dhe aksidentet e sportistëve / Sportman's life and accidents	-	-	-	-	-
	Të tjera / Other	-	-	-	-	-
	Sigurim anuitie / Annuity insurance	-	-	-	-	-
<b>B</b>	<b>Sigurim i Martesë - Lindjes / Marriage - Birth</b>	-	-	-	-	-
	Martesa/Marriage - Birth	-	-	-	-	-
	Lindja / Birth	-	-	-	-	-
<b>C</b>	<b>Sigurim Jete i lidhur me fonde të investimit (Unit linked) /</b>	-	-	-	-	-
<b>D</b>	<b>Adminstrimi i fondeve kolektive/ Administration of Collective Funds</b>	-	-	-	-	-
<b>TOTAL (A+B+C+D)</b>		<b>207</b>	<b>56</b>	<b>(72.95)</b>	<b>100.00</b>	<b>100.00</b>

**Primet e Shkruara Bruto në Sigurimin e Jo-Jetës**  
*Gross Written Premiums in Non Life Insurance*

Klasa	Lloji i sigurimit <i>Type of insurance</i>	Vlera (në mijë lekë) <i>Value (in thous. ALL)</i>		Ndryshimi (në %) <i>Change (in %)</i>	Pjesa ndaj Totalit (në %) <i>Share in total value (in %)</i>	
		2019	2020		2019	2020
	<b>Mars /March</b>					
<b>Primi i Shkruar Bruto / Gross Written Premiums</b>						
1	Sigurimi i aksidenteve <i>Accidents insurance</i>	127,977	31,639	(75.28)	8.90	3.78
2	Sigurimi i sëmundjeve <i>Sickness insurance</i>	45,259	63,564	40.45	3.15	7.59
3	Sigurimi mjeteve tokësore <i>Casco insurance of land vehicles</i>	66,602	45,497	(31.69)	4.63	5.43
4	Sigurimi i mjeteve lëvizëse <i>Casco insurance of railway rolling stock</i>	-	-	-	-	-
5	Sigurimi i avionëve <i>Casco insurance of aircraft</i>	164,046	-	(100.00)	11.41	-
6	Sigurimi i anijeve <i>Insurance of vessels in sea and inland navigation</i>	38	17	(55.61)	0.003	-
7	Sigurimi mallra në transport <i>Goods- in- transit insurance</i>	3,451	2,882	(16.47)	0.24	0.34
8	Sigurimi nga zjarri dhe forcat e natyrës <i>Insurance against fire and natural forces</i>	73,901	92,714	25.46	5.14	11.07
9	Sigurimi dëmtime të tjera në pronë <i>Insurance against other damage and loss property</i>	107,202	25,380	(76.32)	7.45	3.03
10	Përgjegjësi motorrike ndaj palëve të treta <i>Motor third party liability</i>	784,558	440,125	(43.90)	93.71	52.57
	* MTPL e brendshme / <i>DMTPL</i>	626,675	365,356	(41.70)	43.58	43.64
	* Kartoni Jeshil / <i>Green Card</i>	144,141	69,130	(52.04)	10.02	8.26
	* Kufitare / <i>Border</i>	13,741	5,639	(58.96)	0.96	0.67
11	Sigurimi i përgjegjësive civile të avionëve <i>Aircraft liability</i>	15,749	-	(100.00)	1.10	-
12	Sigurimi i përgjegjësive civile të anijeve <i>Liability for ships</i>	303	193	(36.27)	0.02	0.02
13	Sigurimi i përgjegjësive civile të përgjithshme <i>General liability insurance</i>	19,546	119,767	512.75	1.36	14.31
14	Sigurimi i kreditit <i>Credit insurance</i>	-	-	-	-	-
15	Sigurimi i garancive <i>Suretyship</i>	29,450	15,450	(47.54)	2.05	1.85
	<b>TOTAL</b>	<b>1,438,082</b>	<b>837,230</b>	<b>(41.78)</b>	<b>100.00</b>	<b>100.00</b>

**Dëmet e Paguara në Sigurimin e Jo-Jetës**  
*Paid Claims in Non Life Insurance*

Klasa	Lloji i sigurimit <i>Type of insurance</i>	Vlera (në mijë lekë) <i>Value (in thous. ALL)</i>		Ndryshimi (në %) <i>Change (in %)</i>	Pjesa ndaj Totalit (në %) <i>Share in total value (in %)</i>	
		2019	2020		2019	2020
<b>Mars /March</b>						
<b>Dëme të paguara Bruto / Gross Paid Claims</b>						
1	Sigurimi i aksidenteve <i>Accidents insurance</i>	2,654	3,314	24.85	0.43	0.65
2	Sigurimi i sëmundjeve <i>Sickness insurance</i>	33,586	23,432	(30.23)	5.50	4.63
3	Sigurimi mjeteve tokësore <i>Casco insurance of land vehicles</i>	60,194	43,955	(26.98)	9.85	8.69
4	Sigurimi i mjeteve lëvizëse <i>Casco insurance of railway rolling stock</i>	-	-	-	-	-
5	Sigurimi i avionëve <i>Casco insurance of aircraft</i>	-	-	-	-	-
6	Sigurimi i anijeve <i>Insurance of vessels in sea and inland navigation</i>	7,312	-	(100.00)	1.20	-
7	Sigurimi mallra në transport <i>Goods- in- transit insurance</i>	549	562	2.25	0.09	0.11
8	Sigurimi nga zjarri dhe forcat e natyrës <i>Insurance against fire and natural forces</i>	14,011	256,328	1729.43	2.29	50.65
9	Sigurimi dëmtime të tjera në pronë <i>Insurance against other damage and loss property</i>	261,012	5,137	(98.03)	42.73	1.02
10	Përgjegjësi motorrike ndaj palëve të treta <i>Motor third party liability</i>	229,295	159,359	(30.50)	37.54	31.49
	* MTPL e brendshme / DMTP	167,055	134,241	(19.64)	27.35	26.53
	* Kartoni Jeshil / Green Card	58,869	23,964	(59.29)	9.64	4.74
	* Kufitare / Border	3,371	1,155	(65.74)	0.55	0.23
11	Sigurimi i përgjegjësive civile të avionëve <i>Aircraft liability</i>	-	-	-	-	-
12	Sigurimi i përgjegjësive civile të anijeve <i>Liability for ships</i>	-	-	-	-	-
13	Sigurimi i përgjegjësive civile të përgjithshme <i>General liability insurance</i>	766	1,494	95.12	0.13	0.30
14	Sigurimi i kreditit <i>Credit insurance</i>	-	-	-	-	-
15	Sigurimi i garancive <i>Suretyship</i>	1,473	12,489	747.85	0.24	2.47
<b>TOTAL</b>		<b>610,851</b>	<b>506,069</b>	<b>(17.15)</b>	<b>100.00</b>	<b>100.00</b>

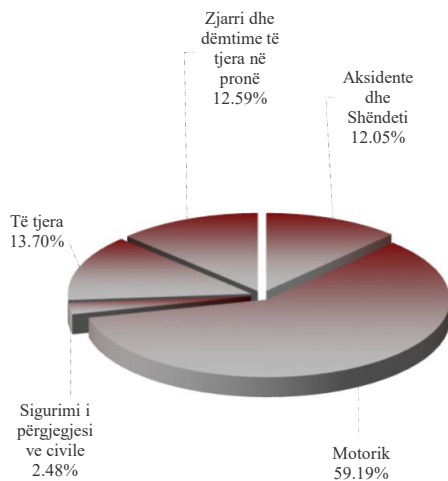


**Primet e Shkruara Bruto në Sigurimin e Jo-Jetës**  
*Gross Written Premiums in Non Life Insurance*

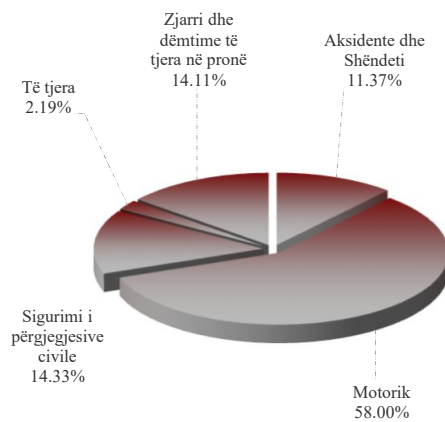
Lloji i sigurimit Type of insurance	Vlera (në mijë lekë) Value (in thous. ALL)		Ndryshimi (në %) Change (in %)	Pjesa ndaj Totalit (në %) Share in total value (in %)	
	2019	2020		2019	2020
<b>Primi i Shkruar Bruto / Gross Written Premiums</b>					
Aksidente dhe sëmundje ( klasa 1 dhe 2) <i>Accidents and sickness (classes 1 and 2)</i>	173,236	95,203	(45.04)	12.05	11.37
Përgjegjësi ndaj paleve te treta (klasa 10) <i>Motor third party liability (class 10)</i>	784,558	440,125	(43.90)	54.56	52.57
Motorike, klasat e tjera (klasa 3) <i>Motor, other classes (class 3)</i>	66,602	45,497	(31.69)	4.63	5.43
Marinë, aviacion dhe transport (klasa 4,5,6 dhe 7) <i>Marine, aviation and transport (classes 4,5,6 and 7)</i>	167,535	2,899	(98.27)	11.65	0.35
Zjarri dhe dëmtime të tjera në pronë (klasa 8 dhe 9) <i>Fire and other damage to property (classes 8 and 9)</i>	181,103	118,095	(34.79)	12.59	14.11
Përgjegjësi civile (klasa 11,12 dhe 13) <i>Third party liability (classes 11,12 and 13)</i>	35,598	119,960	236.98	2.48	14.33
Kreditit dhe garancia (klasa 14 dhe 15) <i>Credit and suretyship (classes 14 and 15)</i>	29,450	15,450	(47.54)	2.05	1.85
<b>TOTAL</b>	<b>1,438,082</b>	<b>837,230</b>	<b>(41.78)</b>	<b>100.00</b>	<b>100.00</b>

**Primet e shkruara sipas grupeve kryesore / Market structure GWP - Main groups**

2019



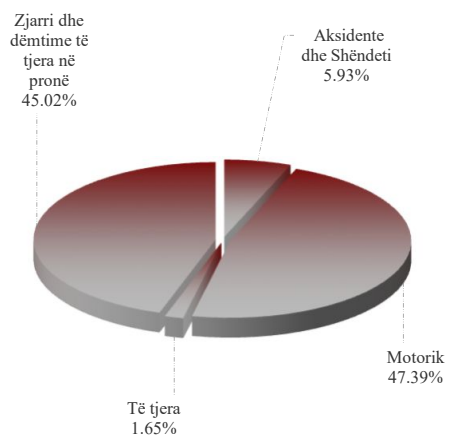
2020



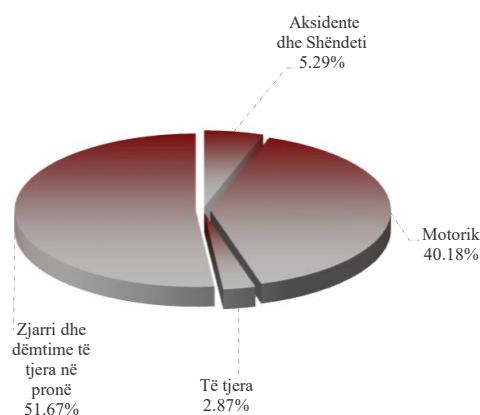
**Dëmet e Paguara në Sigurimin e Jo-Jetës**  
*Paid Claims in Non Life Insurance*

Lloji i sigurimit <i>Type of insurance</i>	Vlera (në mijë lekë) <i>Value (in thous. ALL)</i>		Ndryshimi (në %) <i>Change (in %)</i>	Pjesa ndaj Totalit (në %) <i>Share in total value (in %)</i>	
	2019	2020		2019	2020
<b>Mars /March</b>	<b>2019</b>	<b>2020</b>	<b>2019-1</b>	<b>2019</b>	<b>2020</b>
<b>Dëme të paguara Bruto / Gross Paid Claims</b>					
Aksidente dhe sëmundje ( klasa 1 dhe 2) <i>Accidents and sickness (classes 1 and 2)</i>	36,240	26,746	(26.20)	5.93	5.29
Përgjegjësi ndaj paleve te treta (klasa 10) <i>Motor third party liability (class 10)</i>	229,295	159,359	(30.50)	37.54	31.49
Motorike, klasat e tjera (klasa 3) <i>Motor, other classes (class 3)</i>	60,194	43,955	(26.98)	9.85	8.69
Marinë, aviacion dhe transport (klasa 4,5,6 dhe 7) <i>Marine, aviation and transport (classes 4,5,6 and 7)</i>	7,861	562	(92.86)	1.29	0.11
Zjarri dhe dëmtime të tjera në pronë (klasa 8 dhe 9) <i>Fire and other damage to property (classes 8 and 9)</i>	275,023	261,464	(4.93)	45.02	51.67
Përgjegjësi civile (klasa 11,12 dhe 13) <i>Third party liability (classes 11,12 and 13)</i>	766	1,494	95.12	0.13	0.30
Kreditit dhe garancia (klasa 14 dhe 15) <i>Credit and suretyship (classes 14 and 15)</i>	1,473	12,489	747.85	0.24	2.47
<b>TOTAL</b>	<b>610,851</b>	<b>506,069</b>	<b>(17.15)</b>	<b>100.00</b>	<b>100.00</b>

**Dëmet e paguara sipas grupeve kryesore / Paid claims - Main groups**  
**2019**



**2020**



**Numri i Kontratave dhe Dëmeve të Paguara në Sigurimin e Jo-Jetës**  
*Number of Policies and Paid Claims in Non Life Insurance*

Lloji i sigurimit <i>Type of insurance</i>	Nr i kontratave <i>Nr of policies (in items)</i>		Ndryshimi (në %) <i>Change (in %)</i>	Pjesa ndaj Totalit (në %) <i>Share in total value (in %)</i>	
	2019	2020	20/19-1	2019	2020
<b>Mars /March</b>	<b>2019</b>	<b>2020</b>		<b>2019</b>	<b>2020</b>
<b>Nr i Kontratave / Number of policies</b>					
Aksidente dhe sëmundje ( klasa 1 dhe 2) <i>Accidents and sickness (classes 1 and 2)</i>	28,090	8,580	(69.46)	32.43	20.85
Përgjegjësi ndaj paleve te treta (klasa 10) <i>Motor third party liability (class 10)</i>	49,214	24,940	(49.32)	56.82	60.61
Motorike, klasat e tjera (klasa 3) <i>Motor, other classes (class 3)</i>	3,594	2,316	(35.56)	4.15	5.63
Marinë, aviacion dhe transport (klasa 4,5,6 dhe 7) <i>Marine, aviation and transport (classes 4,5,6 and 7)</i>	180	131	(27.22)	0.21	0.32
Zjarri dhe dëmtime të tjera në pronë (klasa 8 dhe 9) <i>Fire and other damage to property (classes 8 and 9)</i>	3,858	3,519	(8.79)	4.45	8.55
Përgjegjësi civile (klasa 11,12 dhe 13) <i>Third party liability (classes 11,12 and 13)</i>	446	706	58.30	0.51	1.72
Krediti dhe garancia (klasa 14 dhe 15) <i>Credit and suretyship (classes 14 and 15)</i>	1,232	959	(22.16)	1.42	2.33
<b>TOTAL</b>	<b>86,614</b>	<b>41,151</b>	<b>(52.49)</b>	<b>100.00</b>	<b>100.00</b>
<b>Nr i Dëmeve të paguara / Number of Paid Claims</b>					
Aksidente dhe sëmundje ( klasa 1 dhe 2) <i>Accidents and sickness (classes 1 and 2)</i>	2,744	1,366	(50.22)	65.13	45.82
Përgjegjësi ndaj paleve te treta (klasa 10) <i>Motor third party liability (class 10)</i>	919	812	(11.64)	21.81	27.24
Motorike, klasat e tjera (klasa 3) <i>Motor, other classes (class 3)</i>	532	305	(42.67)	12.63	10.23
Marinë, aviacion dhe transport (klasa 4,5,6 dhe 7) <i>Marine, aviation and transport (classes 4,5,6 and 7)</i>	3	1	(66.67)	0.07	0.03
Zjarri dhe dëmtime të tjera në pronë (klasa 8 dhe 9) <i>Fire and other damage to property (classes 8 and 9)</i>	11	491	4363.64	0.26	16.47
Përgjegjësi civile (klasa 11,12 dhe 13) <i>Third party liability (classes 11,12 and 13)</i>	3	3	-	0.07	0.10
Krediti dhe garancia (klasa 14 dhe 15) <i>Credit and suretyship (classes 14 and 15)</i>	1	3	200.00	0.02	0.10
<b>TOTAL</b>	<b>4,213</b>	<b>2,981</b>	<b>(29.24)</b>	<b>100.00</b>	<b>100.00</b>

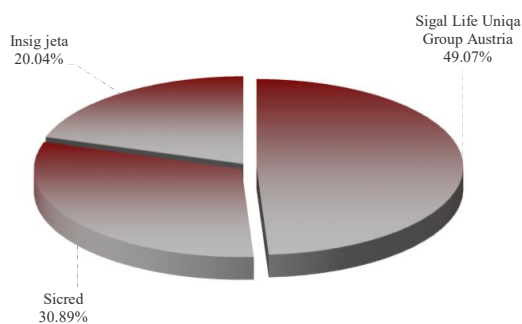
**Primet e Shkruara Bruto dhe Dëmet e Paguara nga Shoqëritë e Sigurimit të Jetës**  
*Gross Written Premiums and Paid Claims by Life Insurance Companies*

Shoqëria e sigurimit <i>Insurance company</i>	Vlera (në mijë lekë) <i>Value (in thous. ALL)</i>		Ndryshimi (në %) <i>Change (in %)</i>	Pjesa n (r <i>Share in (i</i>
<b>Mars /March</b>	<b>2019</b>	<b>2020</b>	<b>20/19-1</b>	<b>2019</b>
<b>Primi i Shkruar Bruto / Gross Written Premiums</b>				
Sigal Life Uniqa Group Austria	62,554	48,014	(23.24)	49.07
Sicred	39,381	25,841	(34.38)	30.89
Insig jeta	25,551	20,153	(21.12)	20.04
Albsig jeta	-	2,458	-	-
<b>TOTAL</b>	<b>127,486</b>	<b>96,467</b>	<b>(24.33)</b>	<b>100.00</b>

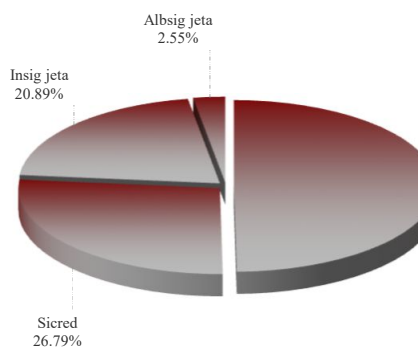
Shoqëria e sigurimit <i>Insurance company</i>	Nr. <i>Number</i>	Vlera (në mijë lekë) <i>Value (in thous.leks)</i>	Nr. <i>Number</i>	Vlera (në mijë lekë) <i>Value (in thous.leks)</i>	Ndryshimi i vlerës (në %) <i>Change in value (in %)</i>	Pjesa ndaj <i>Share in tot</i>
<b>Mars /March</b>	<b>2019</b>	<b>2020</b>	<b>20/19-1</b>	<b>2019</b>		
<b>Dëme të paguara Bruto dhe Numri i Dëmeve / Gross Claims Paid and Number of Claims Paid</b>						
Sigal Life Uniqa Group Austria	16	3,751	7	17,031	354.02	29.60
Insig jeta	161	7,007	34	6,100	(12.95)	55.29
Sicred	30	1,916	15	327	(82.93)	15.11
Albsig jeta	-	-	-	-	-	-
<b>TOTAL</b>	<b>207</b>	<b>12,674</b>	<b>56</b>	<b>23,458</b>	<b>85.09</b>	<b>100.00</b>

**Ndarja e tregut - Sigurimi i Jetës / Market share - Life insurance**

2019

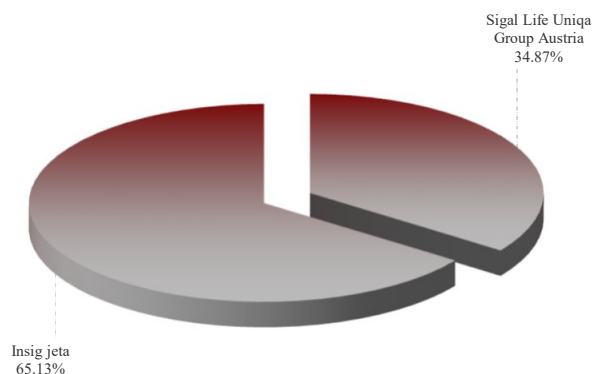


2020

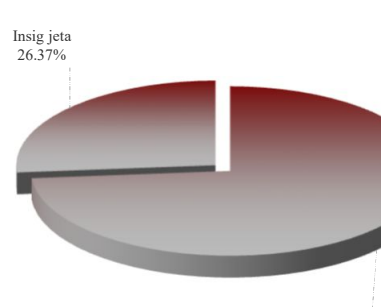


**Dëmet e paguara sipas shoqërive të Jetës / Paid claims - Life insurance companies**

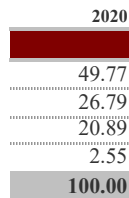
2019



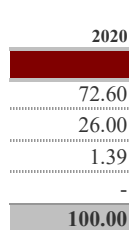
2020



**Valdhajt Totalit (në %)**  
 Total value (in %)



**Totalit (në %)**  
 Total value (in %)



Sigal Life Uniqa  
 Group Austria  
 49.77%

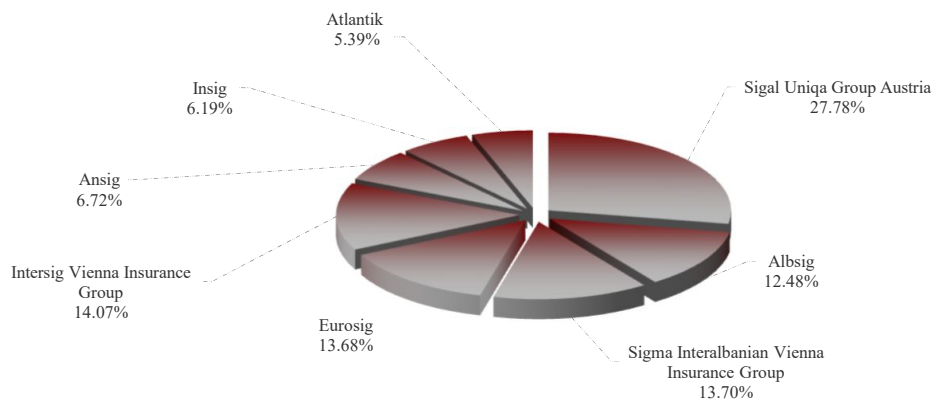


Sigal Life  
 Uniqa Group  
 Austria  
 73.63%

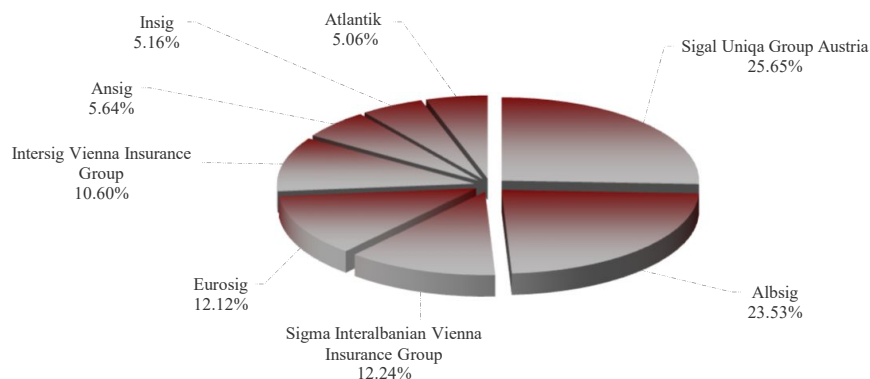
**Primet e Shkruar Bruto nga Shoqëritë e Sigurimit të Jo-Jetës**  
*Gross Written Premiums by Non Life Insurance Companies*

Shoqëria e sigurimit <i>Insurance company</i>	Vlera (në mijë lekë) <i>Value (in thous.ALL)</i>	Ndryshimi (në %) <i>Change (in %)</i>	Pjesa ndaj (në %) <i>Share in tot (in %)</i>
Mars /March	2019	2020	20/19-1
<b>Primi i Shkruar Bruto / Gross Written Premiums</b>			
Sigal Uniqa Group Austria	399,514	214,758	(46.25)
Albsig	179,449	196,987	9.77
Sigma Interbanian Vienna Insurance Group	197,018	102,471	(47.99)
Eurosig	196,678	101,499	(48.39)
Intersig Vienna Insurance Group	202,283	88,731	(56.14)
Ansig	96,627	47,205	(51.15)
Insig	88,996	43,229	(51.43)
Atlantik	77,517	42,351	(45.37)
<b>TOTAL</b>	<b>1,438,082</b>	<b>837,230</b>	<b>(41.78)</b>
			<b>100.00</b>

**Ndarja e tregut - Sigurimi i Jo-Jetës / Market share - Non Life insurance**  
**2019**



**2020**

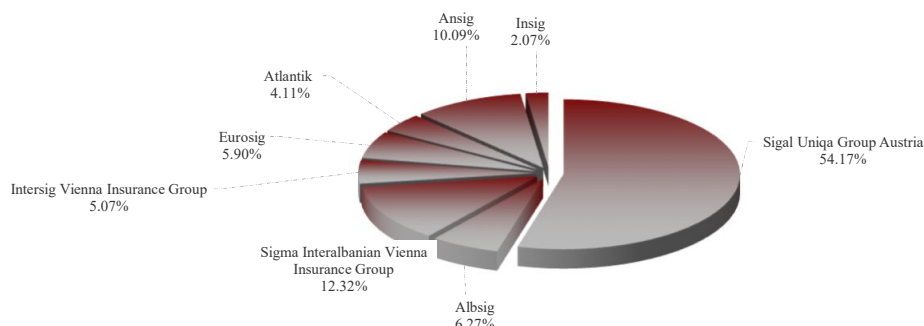


Totalit
2020
25.65
23.53
12.24
12.12
10.60
5.64
5.16
5.06
<b>100.00</b>

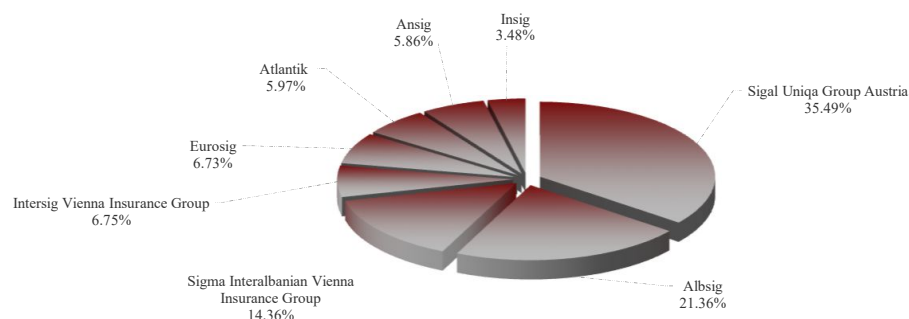
**Dëmet e Paguara dhe Numri i Dëmeve të Paguara nga Shoqëritë e Sigurimit të Jo-Jetës**  
*Claims Paid and Number of Claims Paid from Non Life Insurance Companies*

Shoqëria e sigurimit <i>Insurance company</i>	Numri <i>Number</i>	Vlera (në mijë lekë) <i>Value (in thous.ALL)</i>	Numri <i>Number</i>	Vlera (në mijë lekë) <i>Value (in thous.ALL)</i>	Ndryshimi i vlerës (në %) <i>Change in value (in %)</i>	Pjesa nda <i>Share in total</i>
<b>Mars /March</b>			<b>2019</b>	<b>2020</b>	<b>20/19-1</b>	<b>2019</b>
<b>Dëme të paguara Bruto dhe Numri i Dëmeve / Gross Claims Paid and Number of Claims Paid</b>						
Sigal Uniqja Group Austria	1,935	330,916	1,064	179,619	(45.72)	54.17
Albsig	408	38,281	467	108,071	182.31	6.27
Sigma Interbalkanian Vienna Insurance Group	377	75,236	433	72,669	(3.41)	12.32
Intersig Vienna Insurance Group	800	30,961	441	34,174	10.38	5.07
Eurosig	365	36,045	305	34,073	(5.47)	5.90
Atlantik	82	25,121	123	30,200	20.22	4.11
Ansig	177	61,662	34	29,648	(51.92)	10.09
Insig	70	12,630	114	17,615	39.47	2.07
<b>TOTAL</b>	<b>4,214</b>	<b>610,851</b>	<b>2,981</b>	<b>506,069</b>	<b>(17.15)</b>	<b>100.00</b>

**Dëme të paguara - Sigurimi i Jo-Jetës / Claims Paid - Non life insurance**  
**2019**



**2020**





<b>Shprehje Totalit (%)</b>
2020
35.49
21.36
14.36
6.75
6.73
5.97
5.86
3.48
<b>100.00</b>

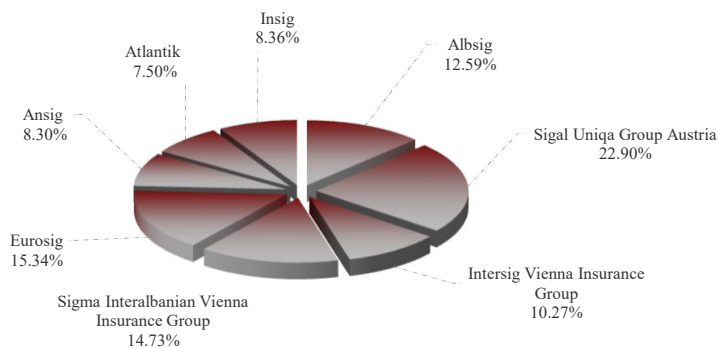
**Ndarja e Tregut në Sigurimet e Detyrueshme dhe Vullnetare të Jo-Jetës**  
*Market Share: Compulsory and Voluntary Insurance*

Shoqëria e sigurimit <i>Insurance company</i>	Vlera (në mijë lekë) <i>Value (in thous.ALL)</i>		
	Sigurime të detyrueshme <i>Compulsory Insurance</i>	Sigurime vullnetare <i>Voluntary Insurance</i>	Total

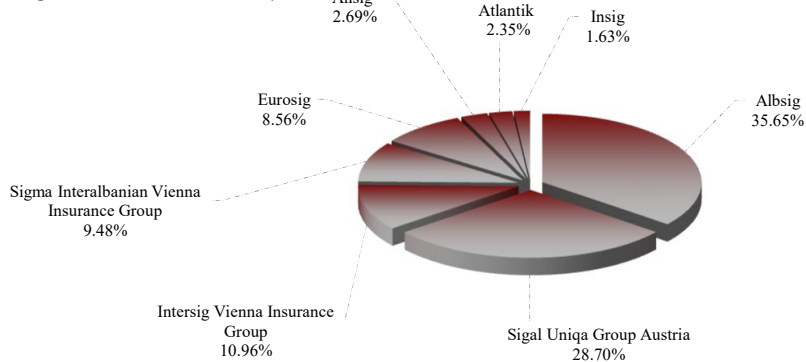
Mars 2020 / March 2020

Sigurimet e detyrueshme dhe vullnetare / <i>Compulsory and voluntary insurance</i>			
Albsig	55,416	141,571	196,987
Sigal Uniqa Group Austria	100,802	113,956	214,758
Intersig Vienna Insurance Group	45,215	43,516	88,731
Sigma Interallbanian Vienna Insurance Group	64,844	37,627	102,471
Eurosig	67,509	33,990	101,499
Ansig	36,535	10,670	47,205
Atlantik	33,029	9,322	42,351
Insig	36,775	6,454	43,229
<b>Total</b>	<b>440,125</b>	<b>397,105</b>	<b>837,230</b>

**Sigurimi i Detyrueshëm / *Compulsory insurance***



**Sigurimi Vullnetar / *Voluntary insurance***



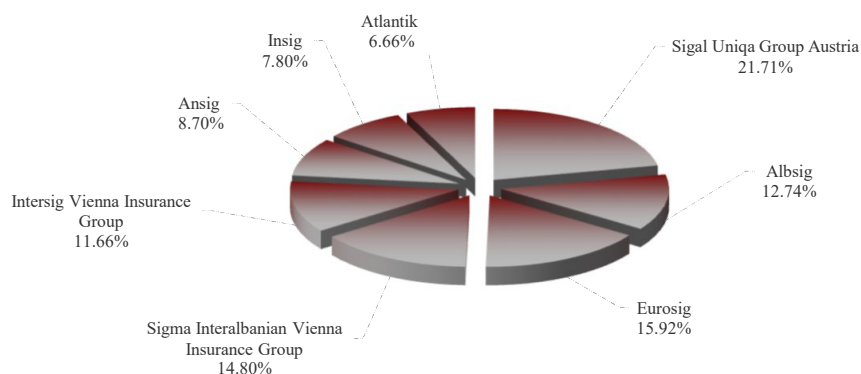
<b>Pesha specifike (në %) e sigurimeve vullnetare kundrejt totalit sipas kompanive</b>
<i>Voluntary Insurance Share (in %) against company's total</i>
71.87
53.06
49.04
36.72
33.49
22.60
22.01
14.93
<b>47.00</b>

**Primet e Shkruara Bruto në Sigurimin Motorik**  
*Gross Written Premiums in Motor Insurance*

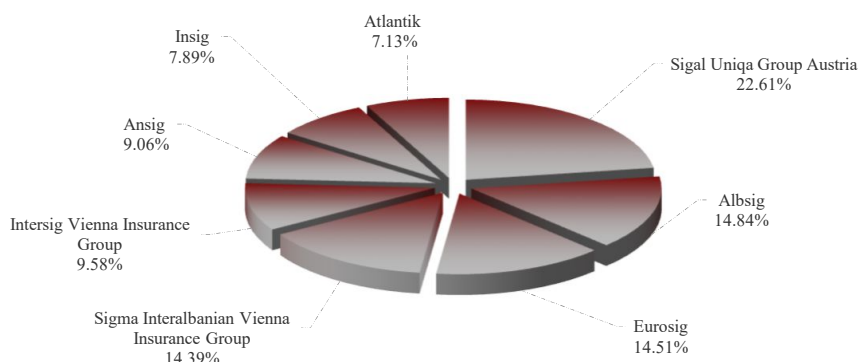
Shoqëria e sigurimit <i>Insurance company</i>	Vlera (në mijë lekë) <i>Value (in thous.ALL)</i>		Ndryshimi (në %) <i>Change (in %)</i>	Pjesa ndaj Totalit (në %) <i>Share in total value (in %)</i>	
	2019	2020	20/19-1	2019	2020
<b>Mars /March</b>					
<b>Primi i Shkruar Bruto / Gross Written Premiums</b>					
Sigal Uniqa Group Austria	184,802	109,783	(40.59)	21.71	22.61
Albsig	108,456	72,068	(33.55)	12.74	14.84
Eurosig	135,547	70,475	(48.01)	15.92	14.51
Sigma Interbanian Vienna Insurance Group	125,997	69,863	(44.55)	14.8	14.39
Intersig Vienna Insurance Group	99,274	46,522	(53.14)	11.66	9.58
Ansig	74,027	43,979	(40.59)	8.7	9.06
Insig	66,393	38,316	(42.29)	7.80	7.89
Atlantik	56,663	34,616	(38.91)	6.66	7.13
<b>TOTAL</b>	<b>851,159</b>	<b>485,622</b>	<b>(42.95)</b>	<b>100.00</b>	<b>100.00</b>

**Ndarja e tregut - Sigurimi motorik / Market share - Motor insurance**

**2019**



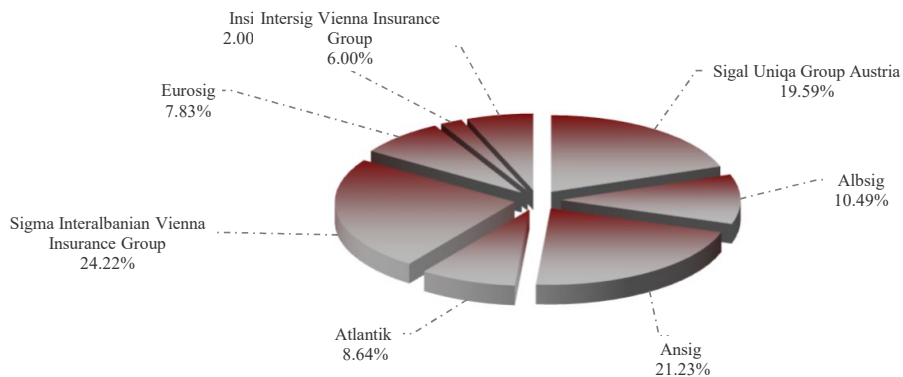
**2020**



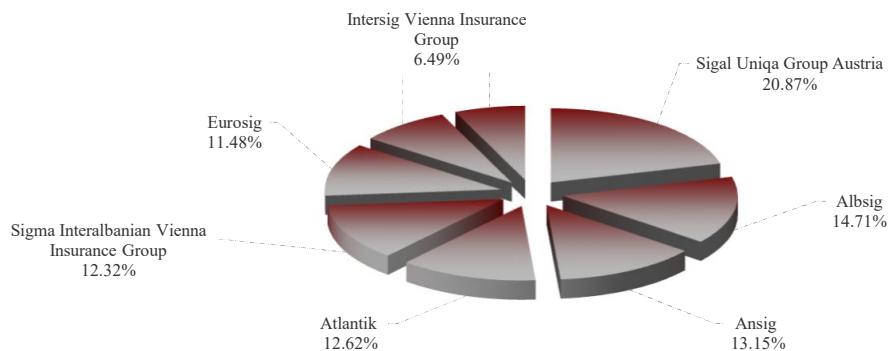
**Dëmet e Paguara në Sigurimin Motorik**  
*Paid Claims in Motor Insurance*

Shoqëria e sigurimit <i>Insurance company</i>	Vlera (në mijë lekë) <i>Value (in thous.ALL)</i>		Ndryshimi (në %) <i>Change (in %)</i>	Pjesa ndaj Totalit (në %) <i>Share in total value (in %)</i>	
	2019	2020	20/19-1	2019	2020
<b>Mars /March</b>					
<b>Dëme të paguara Bruto / Gross Paid Claims</b>					
Sigal Uniqa Group Austria	56,710	42,432	(25.18)	19.59	20.87
Albsig	30,355	29,915	(1.45)	10.49	14.71
Ansig	61,457	26,729	(56.51)	21.23	13.15
Atlantik	25,019	25,649	2.52	8.64	12.62
Sigma Interbalkanian Vienna Insurance Group	70,108	25,044	(64.28)	24.22	12.32
Eurosig	22,663	23,331	2.95	7.83	11.48
Insig	5,803	17,023	193.36	2.00	8.37
Intersig Vienna Insurance Group	17,374	13,191	(24.07)	6.00	6.49
<b>TOTAL</b>	<b>289,489</b>	<b>203,314</b>	<b>(29.77)</b>	<b>100.00</b>	<b>100.00</b>

**Dëmet e paguara- Sigurimi Motorik / Paid claims - Motor insurance**  
**2019**



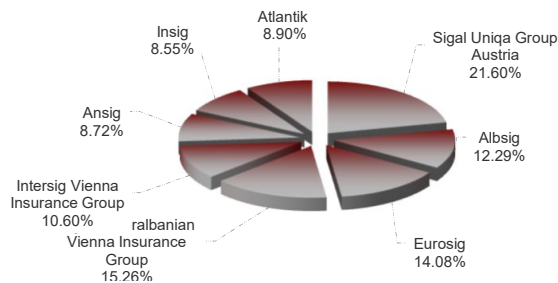
**2020**



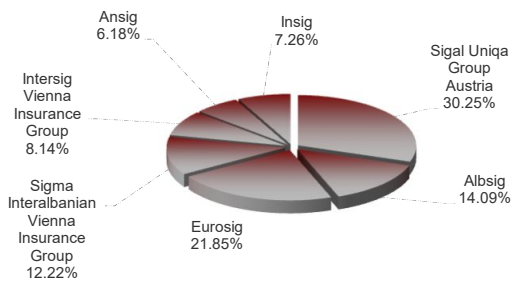
**Ndarja e Tregut në Sigurimet Motorike**  
*Market Share: Motor Insurance*

Shoqëria e sigurimit <i>Insurance company</i>	Vlera (në mijë lekë) <i>Value (in thous.ALL)</i>				
	MTPL e brendshme <i>DMTPL</i>	Karton Jeshil <i>Green card</i>	Kufitare <i>Border</i>	Kasko <i>Casco</i>	Total
<b>Mars 2020 / March 2020</b>					
<b>Primi i Shkruar Bruto / Gross written Premiums</b>					
Sigal Uniqa Group Austria	78,913	20,914	975	8,980	109,783
Albsig	44,917	9,738	761	16,652	72,068
Eurosig	51,425	15,105	978	2,966	70,475
Sigma Interbanian Vienna Insurance Group	55,757	8,451	636	5,019	69,863
Intersig Vienna Insurance Group	38,729	5,626	860	1,306	46,522
Ansig	31,854	4,275	405	7,444	43,979
Insig	31,243	5,020	512	1,541	38,316
Atlantik	32,518	-	511	1,587	34,616
<b>Total</b>	<b>365,356</b>	<b>69,130</b>	<b>5,639</b>	<b>45,497</b>	<b>485,622</b>

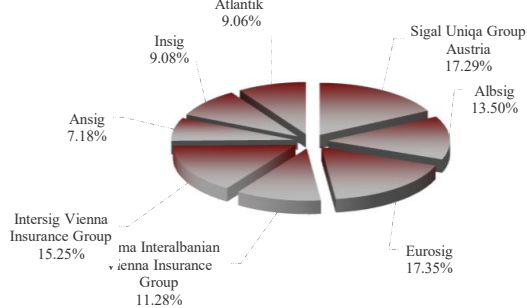
**Mtpl e brendshme / DMTPL**



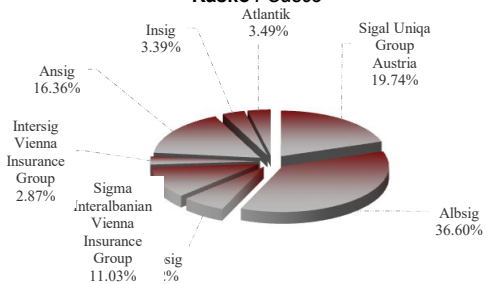
**Karton Jeshil / Green Card**



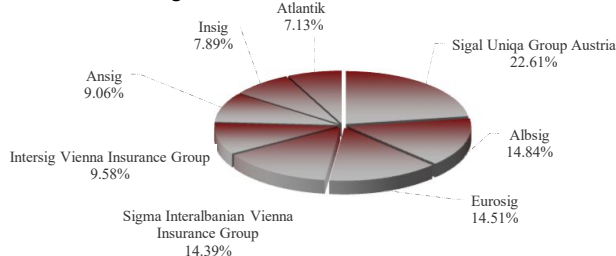
**Kufitare / Border**



**Kasko / Casco**



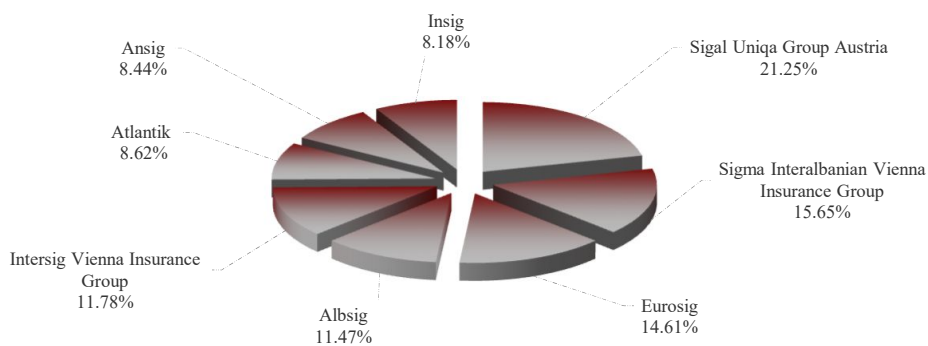
**Sigurimi Motorik / Motor insurance**



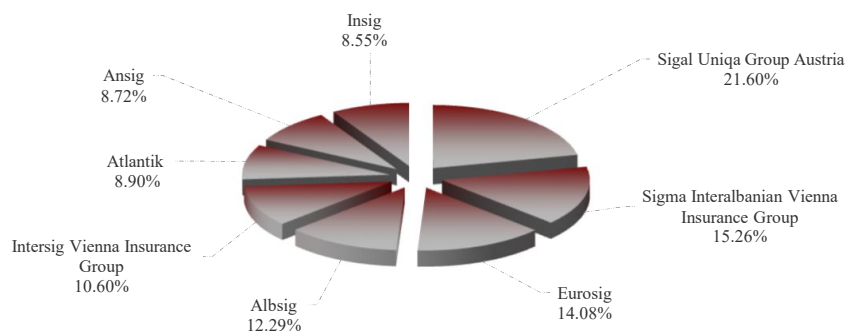
**Primet e Shkruara Bruto në Sigurimin MTPL e Brendshme**  
*Gross Written Premiums in DMTPL Insurance*

Shoqëria e sigurimit <i>Insurance company</i>	Vlera (në mijë lekë) <i>Value (in thous.ALL)</i>		Ndryshimi (në %) <i>Change (in %)</i>	Pjesa ndaj Totalit (në %) <i>Share in total value (in %)</i>	
	2019	2020	20/19-1	2019	2020
<b>Primi i Shkruar Bruto / Gross Written Premiums</b>					
Sigal Uniqa Group Austria	133,194	78,913	(40.75)	21.25	21.60
Sigma Interbalkanian Vienna Insurance Group	98,086	55,757	(43.16)	15.65	15.26
Eurosig	91,538	51,425	(43.82)	14.61	14.08
Albsig	71,891	44,917	(37.52)	11.47	12.29
Intersig Vienna Insurance Group	73,834	38,729	(47.55)	11.78	10.60
Atlantik	53,996	32,518	(39.78)	8.62	8.90
Ansigt	52,862	31,854	(39.74)	8.44	8.72
Insigt	51,275	31,243	(39.07)	8.18	8.55
<b>TOTAL</b>	<b>626,675</b>	<b>365,356</b>	<b>(41.70)</b>	<b>100.00</b>	<b>100.00</b>

**Ndarja e tregut - Sigurimi MTPL e Brendshme / DMTPL**  
**2019**



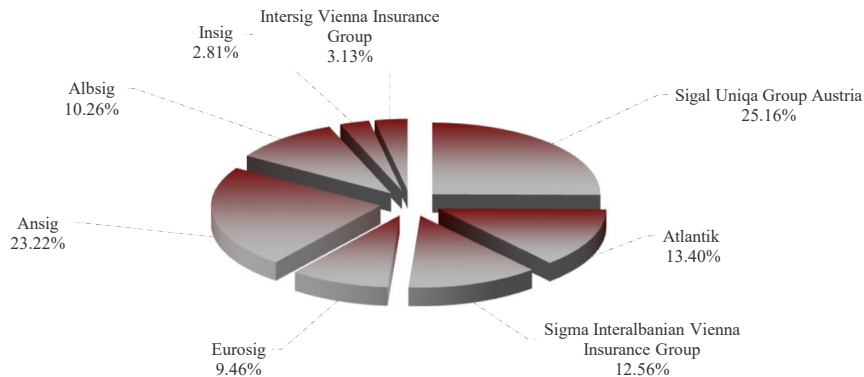
**2020**



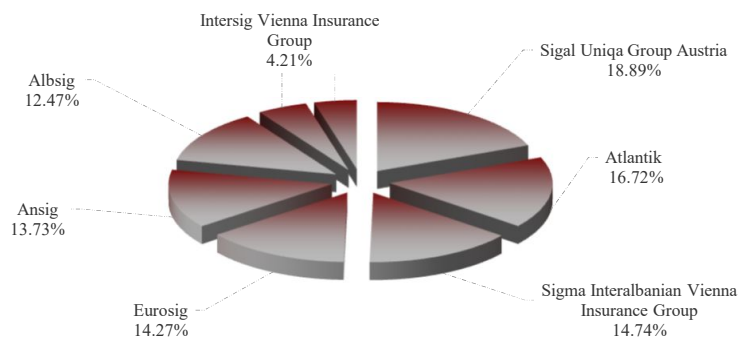
**Dëmet e Paguara në Sigurimin MTPL e Brendshme**  
*Paid Claims in DMTPL Insurance*

Shoqëria e sigurimit <i>Insurance company</i>	Vlera (në mijë lekë) <i>Value (in thous.ALL)</i>		Ndryshimi (në %) <i>Change (in %)</i>	Pjesa ndaj Totalit (në %) <i>Share in total value (in %)</i>	
	2019	2020	20/19-1	2019	2020
<b>Mars /March</b>					
<b>Dëme të Paguara Bruto / Gross Paid Claims</b>					
Sigal Uniqa Group Austria	42,028	25,363	(39.65)	25.16	18.89
Atlantik	22,388	22,445	0.25	13.40	16.72
Sigma Interbanian Vienna Insurance Group	20,986	19,788	(5.71)	12.56	14.74
Eurosig	15,797	19,159	21.29	9.46	14.27
Ansig	38,790	18,427	(52.49)	23.22	13.73
Albsig	17,147	16,738	(2.39)	10.26	12.47
Insig	4,698	6,664	41.86	2.81	4.96
Intersig Vienna Insurance Group	5,223	5,656	8.29	3.13	4.21
<b>TOTAL</b>	<b>167,055</b>	<b>134,241</b>	<b>(19.64)</b>	<b>100.00</b>	<b>100.00</b>

**Dëmet e paguara-MTPL e Brendshme / Paid claims - DMTPL**  
**2019**



**2020**



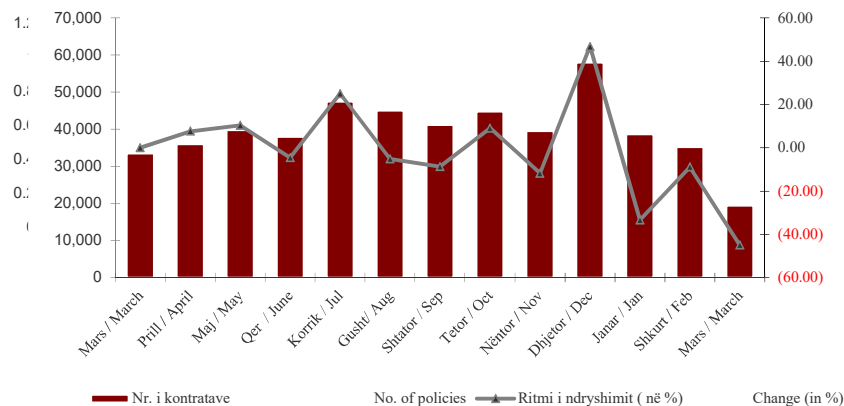


**Ecuria e Portofolit DMTPL**  
 DMTPL Portfolio Track

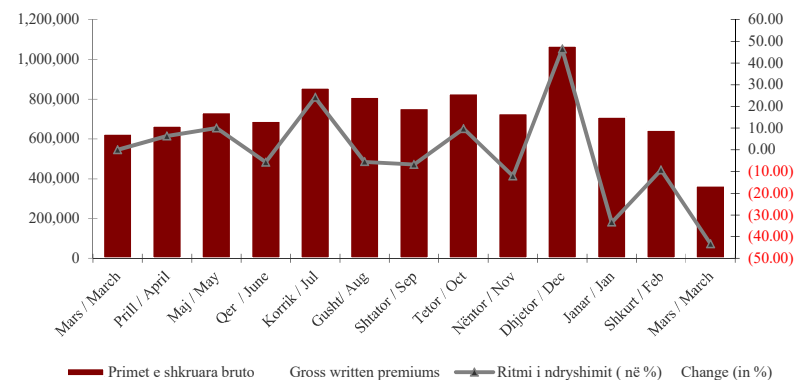
(në 000 lekë / in 000 ALL)

TPL e Brendshme / DMTPL	2019											2020		
	Mars / March	Prill / April	Maj / May	Qer / June	Korrik / Jul	Gusht/ Aug	Shtator / Sep	Tetor / Oct	Nëntor / Nov	Dhjetor / Dec	Janar / Jan	Shkurt / Feb	Mars / March	
<b>Nr. i kontratave</b> No. of policies	33,443	36,000	39,757	37,969	47,470	45,012	41,101	44,797	39,508	57,985	38,643	35,200	19,367	
<b>Ritmi i ndryshimit ( në % )</b> Change (in %)	-	7.65	10.44	(4.50)	25.02	(5.18)	(8.69)	8.99	(11.81)	46.77	(33.36)	(8.91)	(44.98)	
<b>Primet e shkruara bruto</b> Gross written premiums	626,675	666,330	733,087	690,981	857,684	810,368	755,244	828,725	728,943	1,067,991	711,333	645,062	365,356	
<b>Ritmi i ndryshimit ( në % )</b> Change (in %)	-	6.33	10.02	(5.74)	24.13	(5.52)	(6.80)	9.73	(12.04)	46.51	(33.40)	(9.32)	(43.36)	

DMTPL Nr i kontratave / DMTPL No. of policies



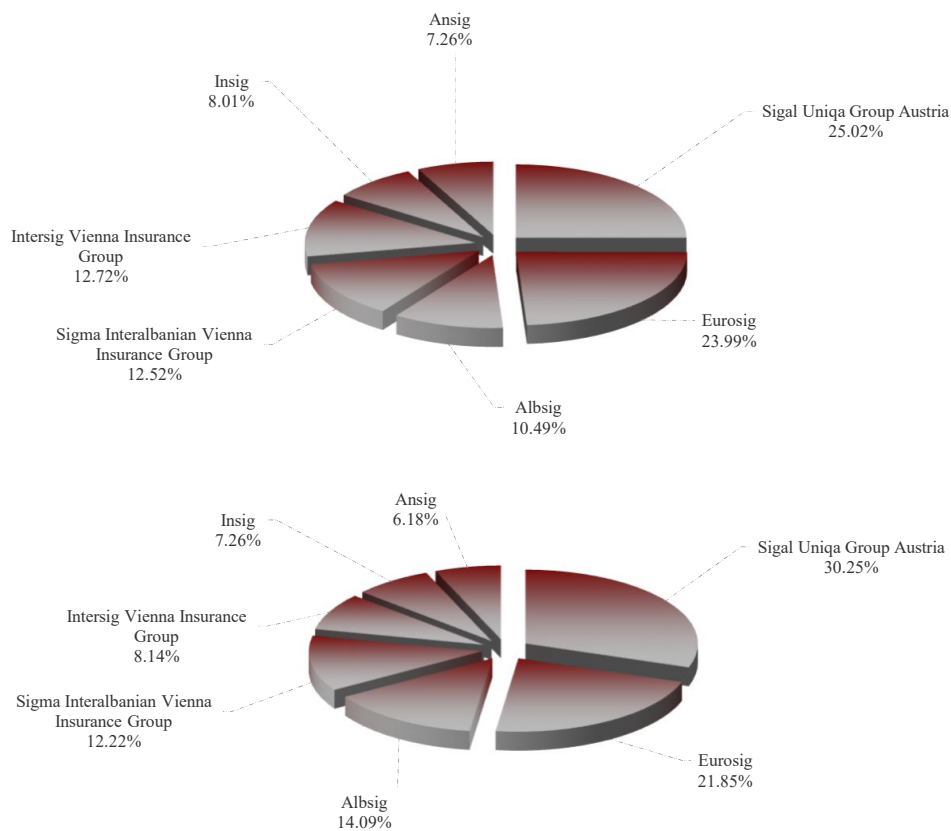
DMTPL Primet e Shkruara Bruto / DMTPL Gross Written Premiums



**Primet e Shkruara Bruto në Sigurimin Kartoni Jeshil**  
*Gross Written Premiums in Green Card insurance*

Shoqëria e sigurimit <i>Insurance company</i>	Vlera (në mijë lekë) <i>Value (in thous.ALL)</i>		Ndryshimi (në %) <i>Change (in %)</i>	Pjesa ndaj Totalit (në %) <i>Share in total value (in %)</i>	
	2019	2020		2019	2020
<b>Mars /March</b>					
<b>Primi i Shkruar Bruto / Gross Written Premiums</b>					
Sigal Uniqa Group Austria	36,063	20,914	(42.01)	25.02	30.25
Eurosig	34,580	15,105	(56.32)	23.99	21.85
Albsig	15,119	9,738	(35.59)	10.49	14.09
Sigma Interalkanian Vienna Insurance Group	18,042	8,451	(53.16)	13	12
Intersig Vienna Insurance Group	18,335	5,626	(69.31)	12.72	8.14
Insig	11,541	5,020	(56.51)	8.01	7.26
Ansig	10,461	4,275	(59.13)	7.26	6.18
Atlantik	-	-	-	-	-
<b>TOTAL</b>	<b>144,141</b>	<b>69,130</b>	<b>(52.04)</b>	<b>100.00</b>	<b>100.00</b>

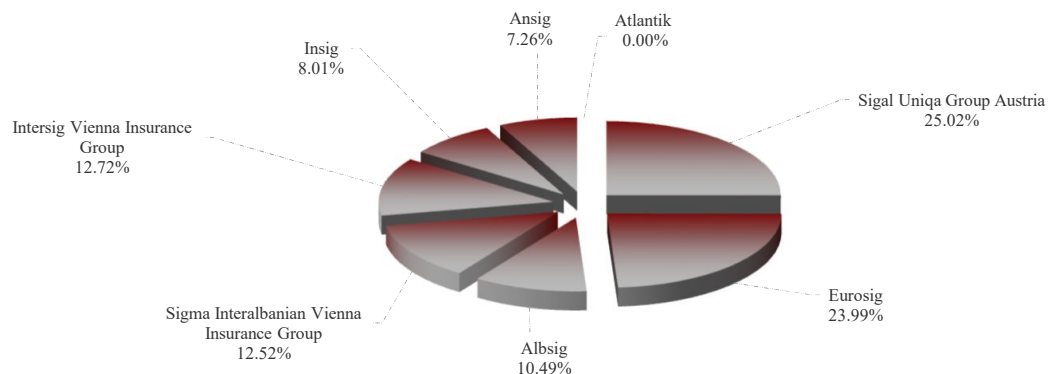
**Ndarja e tregut - Sigurimi i Kartonit Jeshil / Green Card insurance**  
**2019**



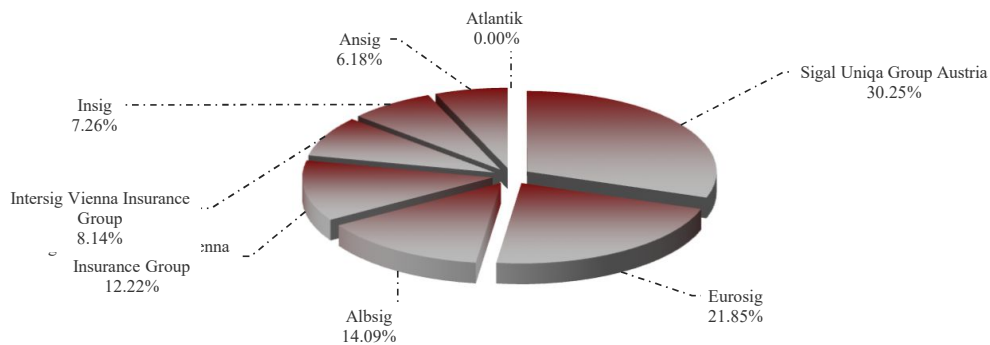
**Dëmet e Paguara në Sigurimin Kartoni Jeshil**  
*Paid Claims in Green Card Insurance*

Shoqëria e sigurimit <i>Insurance company</i>	Vlera (në mijë lekë) <i>Value (in thous.ALL)</i>		Ndryshimi (në %) <i>Change (in %)</i>	Pjesa ndaj Totalit (në %) <i>Share in total value (in %)</i>	
	2019	2020	20/19-1	2019	2020
<b>Dëmet të Paguara Bruto / Gross Paid Claims</b>					
Sigal Uniqa Group Austria	36,063	20,914	(42.01)	25.02	30.25
Eurosig	34,580	15,105	(56.32)	23.99	21.85
Albsig	15,119	9,738	(35.59)	10.49	14.09
Sigma Interalkanian Vienna Insurance Group	18,042	8,451	(53.16)	12.52	12.22
Intersig Vienna Insurance Group	18,335	5,626	(69.31)	12.72	8.14
Insig	11,541	5,020	(56.51)	8.01	7.26
Ansig	10,461	4,275	(59.13)	7.26	6.18
Atlantik	-	-	-	-	-
<b>TOTAL</b>	<b>144,141</b>	<b>69,130</b>	<b>(52.04)</b>	<b>100.00</b>	<b>100.00</b>

**Dëmet e paguara- Kartoni Jeshil / Paid claims - Green Card insurance**  
**2019**



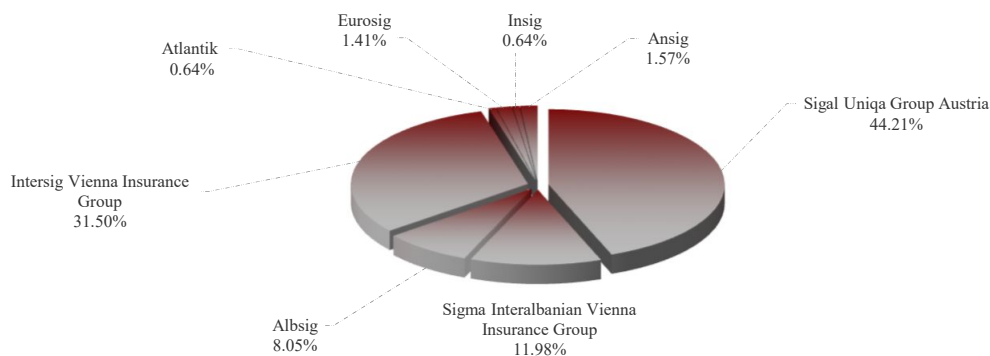
**2020**



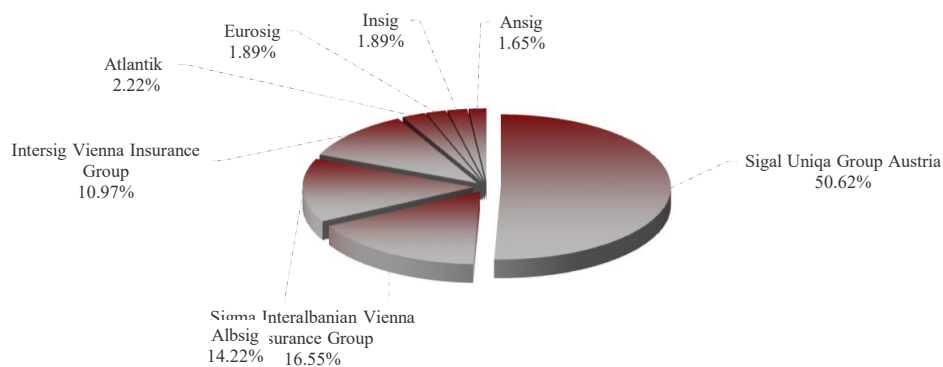
**Primet e Shkruara Bruto në Sigurimin Zjarri, Forcat e Natyres dhe Dëmtimet e tjera në Pronë**  
*Gross Written Premiums in Fire and Natural Forces and other Damage and Loss in Property*

Shoqëria e sigurimit Insurance company	Vlera (në mijë lekë) Value (in thous.ALL)		Ndryshimi (në %) Change (in %)	Pjesa ndaj Totalit (në %) Share in total value (in %)	
	2019	2020	20/19-1	2019	2020
<b>Primi i Shkruar Bruto / Gross Written Premiums</b>					
Sigal Uniqa Group Austria	80,068	59,780	(25.34)	44.21	50.62
Sigma Interbanian Vienna Insurance Group	21,690	19,544	(9.89)	11.98	16.55
Albsig	14,575	16,788	15.18	8.05	14.22
Intersig Vienna Insurance Group	57,056	12,957	(77.29)	31.50	10.97
Atlantik	1,159	2,619	125.98	0.64	2.22
Eurosig	2,551	2,235	(12.42)	1.41	1.89
Insig	1,159	2,226	92.11	0.64	1.89
Ansig	2,845	1,946	(31.59)	1.57	1.65
<b>TOTAL</b>	<b>181,103</b>	<b>118,095</b>	<b>(34.79)</b>	<b>100.00</b>	<b>100.00</b>

**Ndarja e tregut - Sigurimi i Pasurisë / Property insurance**  
**2019**



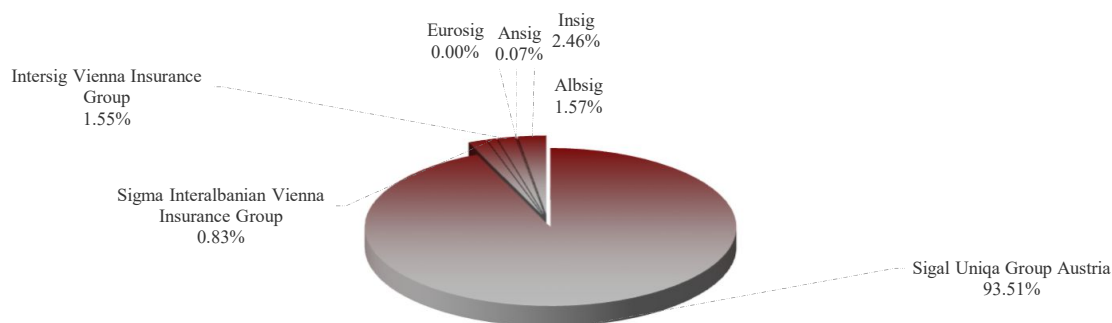
**2020**



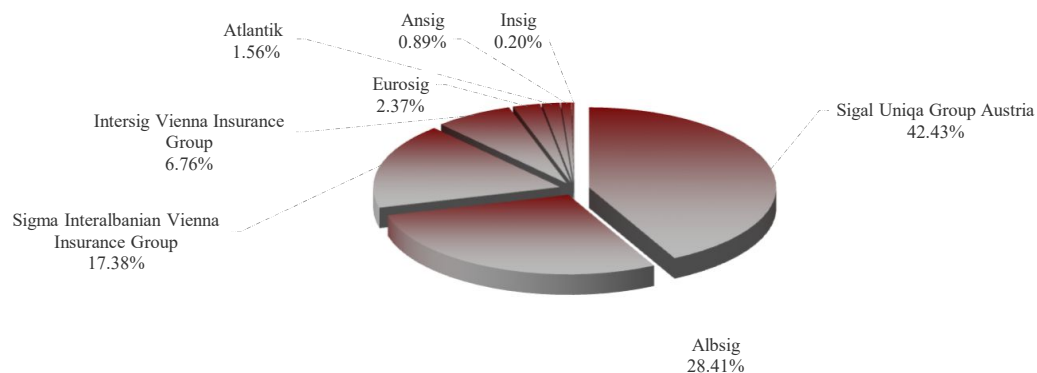
**Dëmet e Paguara në Sigurimin Zjarri, Forcat e Natyres dhe Dëmtimet e tjera në Pronë**  
*Paid Claims in Fire and Natural Forces and other Damage and loss in Property insurance*

Shoqëria e sigurimit <i>Insurance company</i>	Vlera (në mijë lekë) <i>Value (in thous.ALL)</i>		Ndryshimi (në %) <i>Change (in %)</i>	Pjesa ndaj Totalit (në %) <i>Share in total value (in %)</i>	
	2019	2020	20/19-1	2019	2020
<b>Mars /March</b>					
<b>Dëme të Paguara Bruto / Gross Paid Claims</b>					
Sigal Uniqa Group Austria	257,184	110,937	(56.86)	93.51	42.43
Albsig	4,308	74,280	1624.18	1.57	28.41
Sigma Interbalkanian Vienna Insurance Group	2,287	45,433	1887.00	0.83	17.38
Intersig Vienna Insurance Group	4,270	17,674	313.94	1.55	6.76
Eurosig	-	6,208	-	-	2.37
Atlantik	-	4,069	-	-	1.56
Ansig	204	2,329	1038.96	0.07	0.89
Insig	6,770	534	(92.11)	2.46	0.20
<b>TOTAL</b>	<b>275,023</b>	<b>261,464</b>	<b>(4.93)</b>	<b>100.00</b>	<b>100.00</b>

**Dëmet e paguara - Sigurimi i Pasurisë / Paid claims - Property insurance**  
**2019**



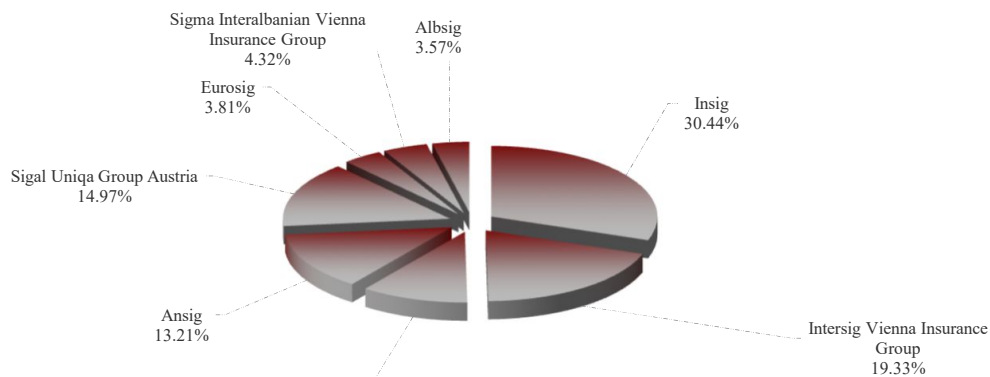
**2020**



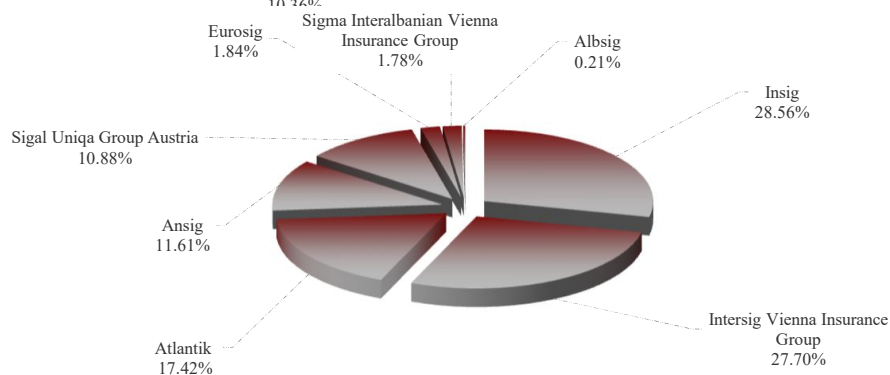
**Primet e Shkruara Bruto në Sigurimin Aksidentet dhe Shëndeti**  
*Gross Written Premiums in Accidents and Health Insurance*

Shoqëria e sigurimit Insurance company	Vlera (në mijë lekë) Value (in thous.ALL)		Ndryshimi (në %) Change (in %)	Pjesa ndaj Totalit (në %) Share in total value (in %)	
	2019	2020	20/19-1	2019	2020
<b>Mars /March</b>					
<b>Primi i Shkruar Bruto / Gross Written Premiums</b>					
Insig	52,732	27,186	(48.44)	30.44	28.56
Intersig Vienna Insurance Group	33,481	26,369	(21.24)	19.33	27.70
Atlantik	17,940	16,583	(7.56)	10.36	17.42
Ansig	22,880	11,050	(51.70)	13.21	11.61
Sigal Uniqa Group Austria	25,933	10,361	(60.05)	14.97	10.88
Eurosig	6,602	1,755	(73.42)	3.81	1.84
Sigma Interbanian Vienna Insurance Group	7,484	1,699	(77.30)	4.32	1.78
Albsig	6,185	201	(96.76)	3.57	0.21
<b>TOTAL</b>	<b>173,236</b>	<b>95,203</b>	<b>(45.04)</b>	<b>100.00</b>	<b>100.00</b>

**Ndarja e tregut - Sigurimi Aksidente dhe Shëndeti / Accidents and Health insurance**  
**2019**



**2020**

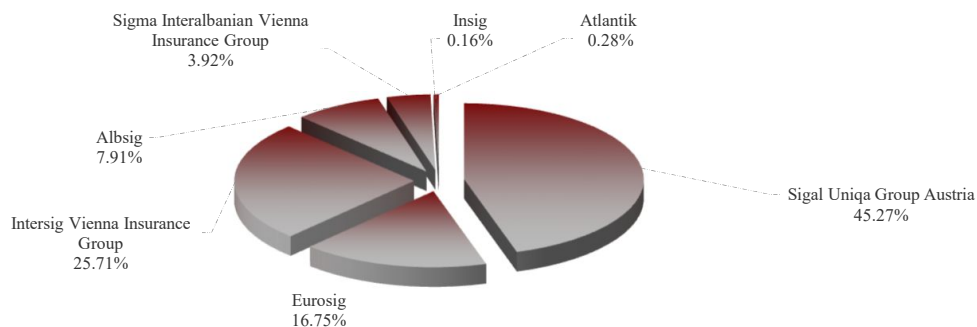


**Dëmet e Paguara në Sigurimin Aksidentet dhe Shëndeti**  
*Paid Claims in Accident and Health Insurance*

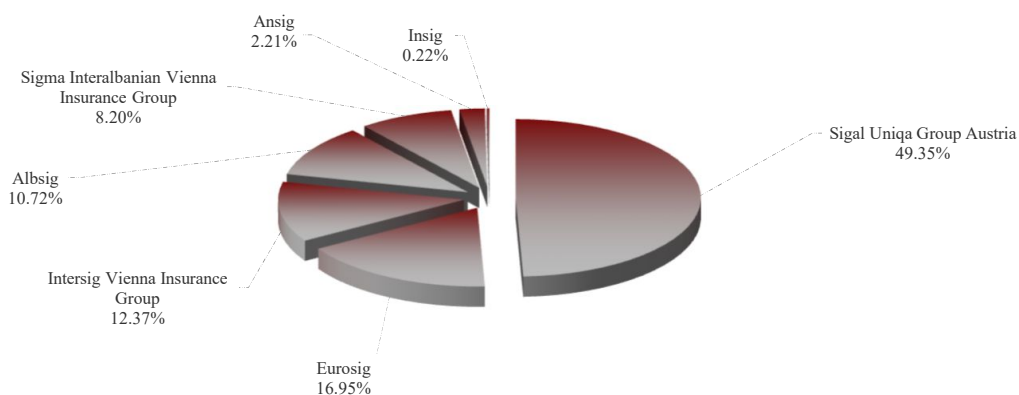
Shoqëria e sigurimit <i>Insurance company</i>	Vlera (në mijë lekë) <i>Value (in thous.ALL)</i>		Ndryshimi (në %) <i>Change (in %)</i>	Pjesa ndaj Totalit (në %) <i>Share in total value (in %)</i>	
	2019	2020	20/19-1	2019	2020
<b>Mars /March</b>					
<b>Dëme të Paguara Bruto / Gross Paid Claims</b>					
Sigal Uniqa Group Austria	16,405	13,199	(19.55)	45.27	49.35
Eurosig	6,070	4,533	(25.33)	16.75	16.95
Intersig Vienna Insurance Group	9,317	3,309	(64.49)	25.71	12.37
Albsig	2,868	2,866	(0.07)	7.91	10.72
Sigma Interbalkanian Vienna Insurance Group	1,420.00	2,192	54.40	3.92	8.20
Ansig	-	590	-	-	2.21
Insig	57	58	0.76	0.16	0.22
Atlantik	102	-	(100.00)	0.28	-
<b>TOTAL</b>	<b>36,240</b>	<b>26,746</b>	<b>(26.20)</b>	<b>100.00</b>	<b>100.00</b>

**Dëmet e paguara - Aksidente dhe Shëndeti / Paid claims - Accidents and Health insurance**

**2019**



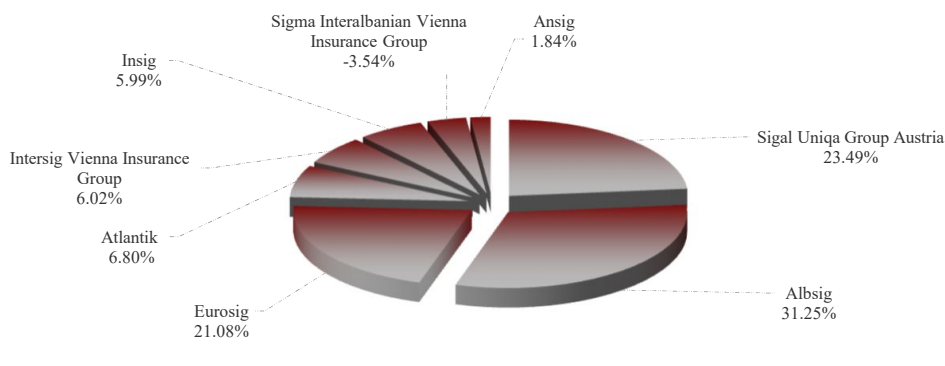
**2020**



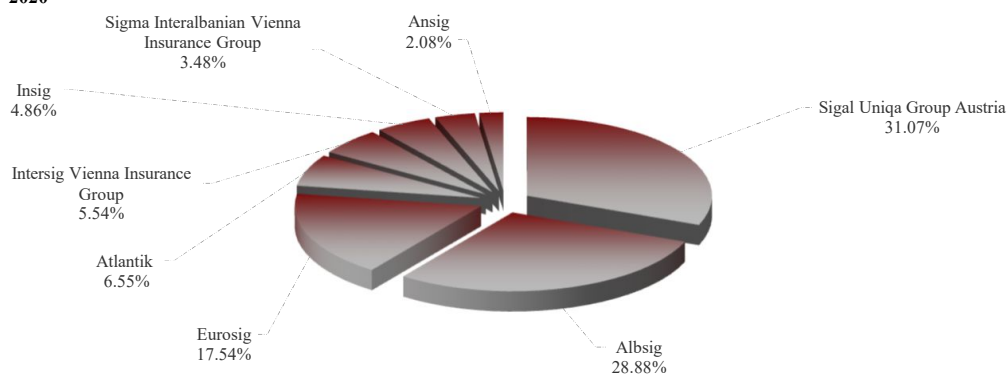
**Primet e Shkruara Bruto në Sigurimin Shëndeti në Udhëtim nga Shoqëritë e Sigurimit të Jo-Jetës**  
*Gross Written Premiums in Health in Travel Insurance by Non-Life Insurance Companies*

Shoqëria e sigurimit Insurance company	Vlera (në mijë lekë) Value (in thous.ALL)		Ndryshimi (në %) Change (in %)	Pjesa ndaj Totalit (në %) Share in total value (in %)	
	2019	2020	20/19-1	2019	2020
<b>Primi i Shkruar Bruto / Gross Written Premiums</b>					
Sigal Uniqa Group Austria	3,941	2,015	(48.87)	25.28	31.07
Albsig	5,243	1,873	(64.28)	33.63	28.88
Eurosig	3,536	1,137	(67.83)	22.68	17.54
Atlantik	1,140	425	(62.72)	7.31	6.55
Intersig Vienna Insurance Group	1,010	359	(64.43)	6.48	5.54
Insig	1,005	315	(68.67)	6.45	4.86
Sigma Interbanian Vienna Insurance Group	-	593	(138.06)	-3.81	3.48
Ansig	308	135	(56.25)	1.98	2.08
<b>TOTAL</b>	<b>15,590</b>	<b>6,485</b>	<b>(58.40)</b>	<b>100</b>	<b>100</b>

**Ndarja e tregut - Sigurimi i Jo-Jetës / Market share - Non Life insurance**  
 2019



**2020**



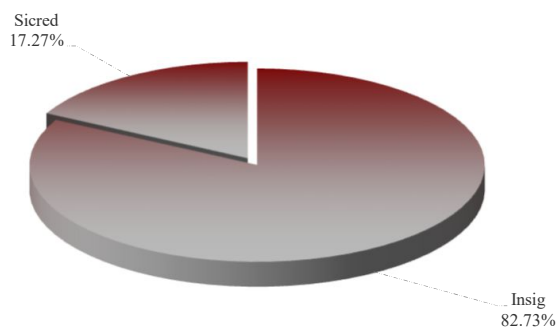


**Primet e Shkruara Bruto në Sigurimin Shëndeti në Udhëtim nga Shoqëritë e Sigurimit të Jetës**  
*Gross Written Premiums in Health in Travel Insurance by Life Insurance Companies*

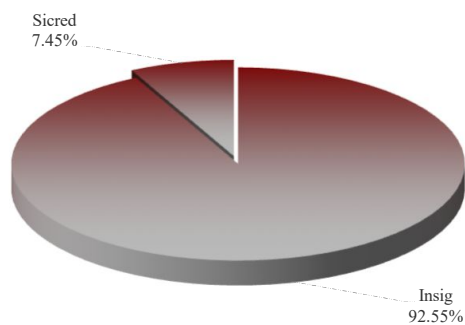
Shoqëria e sigurimit <i>Insurance company</i>	Vlera (në mijë lekë) <i>Value (in thous. ALL)</i>		Ndryshimi (në %) <i>Change (in %)</i>	Pjesa ndaj Totalit (në %) <i>Share in total value (in %)</i>	
	2019	2020		2019	2020
<b>Mars /March</b>					
<b>Primi i Shkruar Bruto / Gross Written Premiums</b>					
Insig	1,303	341	(73.81)	27.09	11.41
Sicred	272	27	(89.90)	5.66	0.92
Sigal Life Uniqa Group Austria	-	-	-	-	-
<b>TOTAL</b>	<b>4,812</b>	<b>2,992</b>	<b>(37.82)</b>	<b>100.00</b>	<b>100.00</b>

**2019**

Ndarja e tregut - Sigurimi i Jetës / Market share - Life insurance



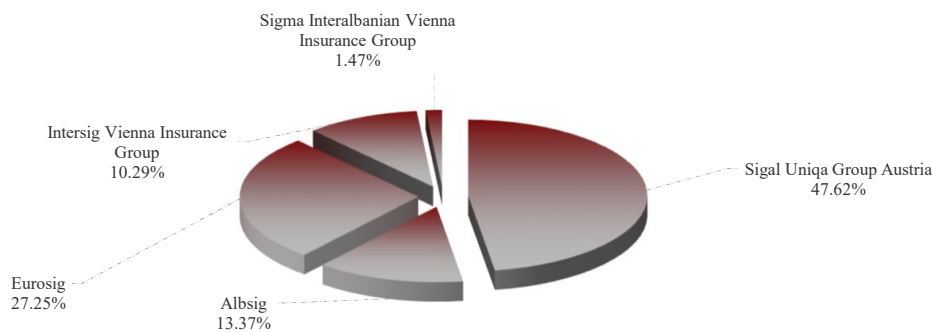
**2020**



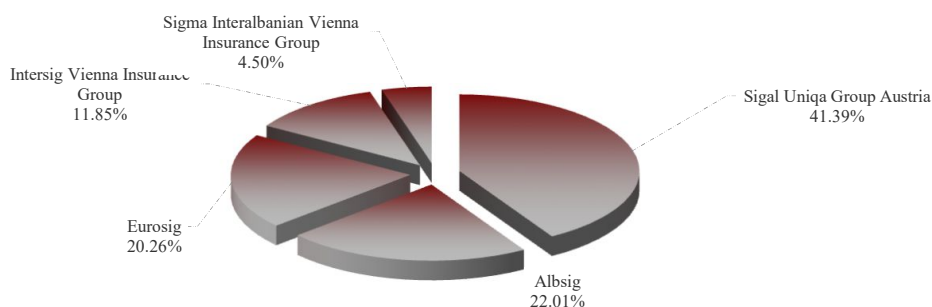
**Primet e Shkruara Bruto në Sigurimin e Sëmundjeve nga Shoqëritë e Sigurimit të Jo-Jetës**  
*Gross Written Premiums in Sickness Insurance by Non-Life Insurance Companies*

Shoqëria e sigurimit <i>Insurance company</i>	Vlera (në mijë lekë) <i>Value (in thous.ALL)</i>		Ndryshimi (në %) <i>Change (in %)</i>	Pjesa ndaj Totalit (në %) <i>Share in total value (in %)</i>	
	2019	2020	20/19-1	2019	2020
<b>Primi i Shkruar Bruto / Gross Written Premiums</b>					
Sigal Uniqa Group Austria	47,737	44,653	(6.46)	47.62	41.39
Albsig	13,406	23,746	77.13	13.37	22.01
Eurosig	27,320	21,855	(20.01)	27.25	20.26
Intersig Vienna Insurance Group	10,321	12,787	23.90	10.29	11.85
Sigma Interbanian Vienna Insurance Group	1,469	4,853	230.33	1.47	4.50
Ansigt	-	-	-	-	-
Atlantik	-	-	-	-	-
Insigt	-	-	-	-	-
<b>TOTAL</b>	<b>100,253</b>	<b>107,894</b>	<b>7.62</b>	<b>100</b>	<b>100</b>

**Ndarja e tregut - Sigurimi i Jo-Jetës / Market share - Non-Life insurance**  
**2019**



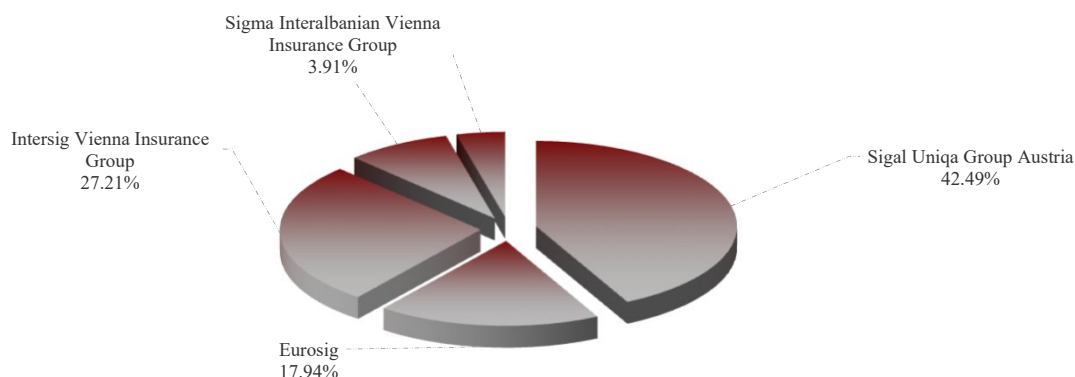
**2020**



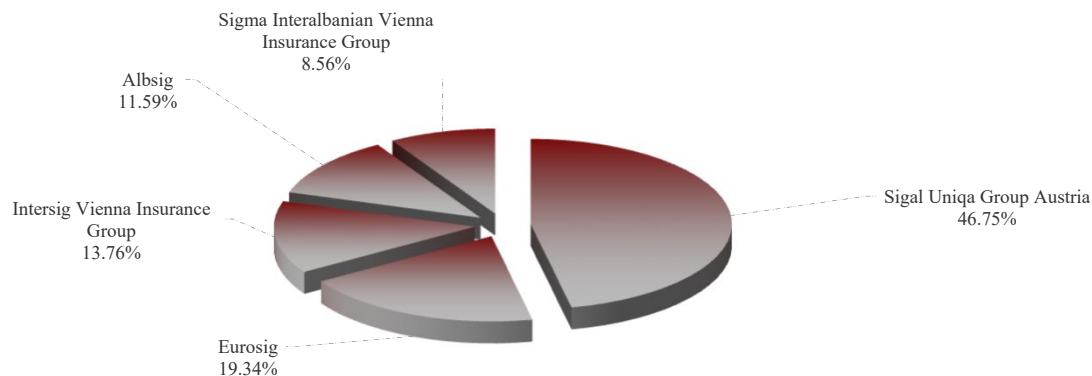
**Dëmet e Paguara në Sigurimin e Sëmundjeve nga Shoqëritë e Sigurimit të Jo-Jetës**  
*Paid Claims in Sickness Insurance by Non-Life Insurance Companies*

Shoqëria e sigurimit <i>Insurance company</i>	Vlera (në mijë lekë) <i>Value (in thous.ALL)</i>		Ndryshimi (në %) <i>Change (in %)</i>	Pjesa ndaj Totalit (në %) <i>Share in total value (in %)</i>	
	2019	2020	20/19-1	2019	2020
<b>Primi i Shkruar Bruto / Gross Written Premiums</b>					
Sigal Uniqa Group Austria	14,270	10,954	(23.24)	42.49	46.75
Eurosig	6,027	4,533	(24.79)	17.94	19.34
Intersig Vienna Insurance Group	9,137	3,224	(64.72)	27.21	13.76
Albsig	2,837	2,716	(4.29)	8.45	11.59
Sigma Interbanian Vienna Insurance Group	1,314	2,006	52.63	3.91	8.56
Ansig	-	-	-	-	-
Atlantik	-	-	-	-	-
Insig	-	-	-	-	-
<b>TOTAL</b>	<b>33,586</b>	<b>23,432</b>	<b>(30.23)</b>	<b>100</b>	<b>100</b>

**Dëmet e paguara - Sigurimi i Jo-Jetës / Market share - Non-Life insurance**  
**2019**



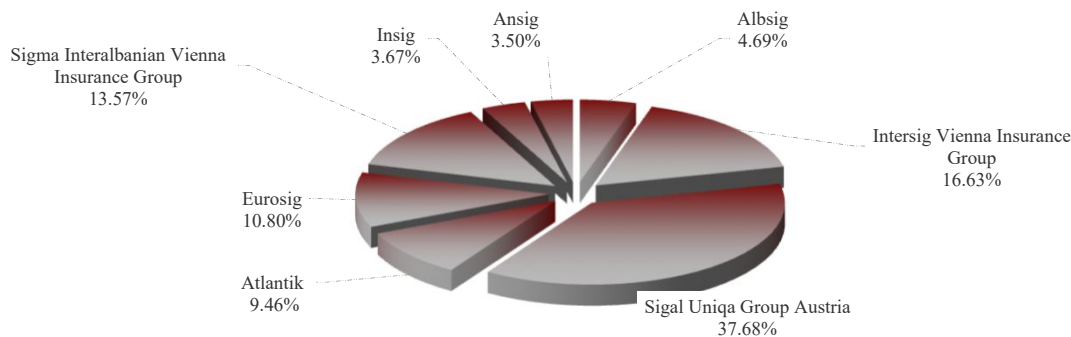
**2020**



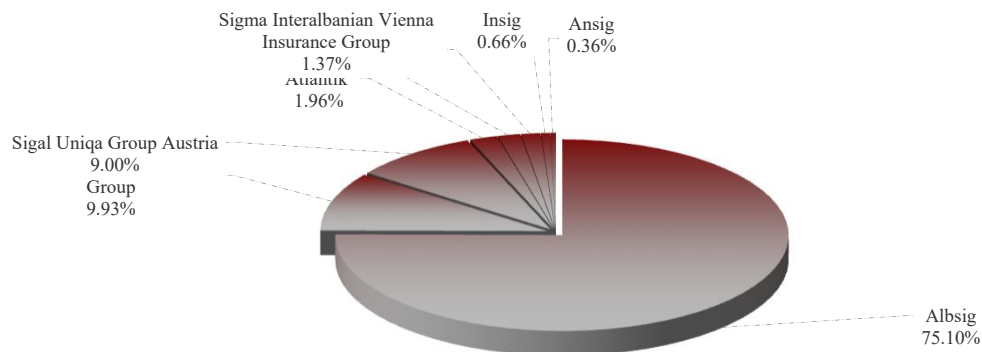
**Primet e Shkruara Bruto në Sigurimin e Përgjegjësive Civile**  
*Gross Written Premiums in Third party liability Insurance*

Shoqëria e sigurimit <i>Insurance company</i>	Vlera (në mijë lekë) <i>Value (in thous.ALL)</i>		Ndryshimi (në %) <i>Change (in %)</i>	Pjesa ndaj Totalit (në %) <i>Share in total value (in %)</i>	
	2019	2020	20/19-1	2019	2020
<b>Primi i Shkruar Bruto / Gross Written Premiums</b>					
Albsig	1,669	90,094	5298.15	4.69	75.10
Intersig Vienna Insurance Group	5,920	11,916	101.28	16.63	9.93
Sigal Uniqa Group Austria	13,413	10,795	(19.52)	37.68	9.00
Atlantik	3,369	2,353	(30.15)	9.46	1.96
Eurosig	3,845	1,939	(49.57)	10.80	1.62
Sigma Interbanian Vienna Insurance Group	4,829	1,643	(65.97)	13.57	1.37
Insig	1,308	790	(39.60)	3.67	0.66
Ansig	1,246	429	(65.54)	3.50	0.36
<b>TOTAL</b>	<b>35,598</b>	<b>119,960</b>	<b>236.98</b>	<b>100.00</b>	<b>100.00</b>

**Ndarja e tregut - Sigurimi e Përgjegjësive Civile / Third party liability Insurance**  
**2019**



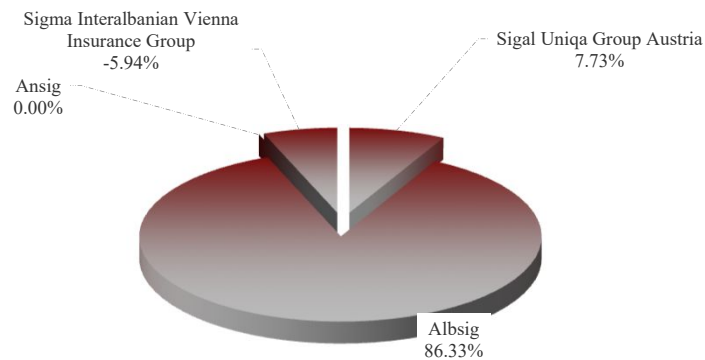
**2020**



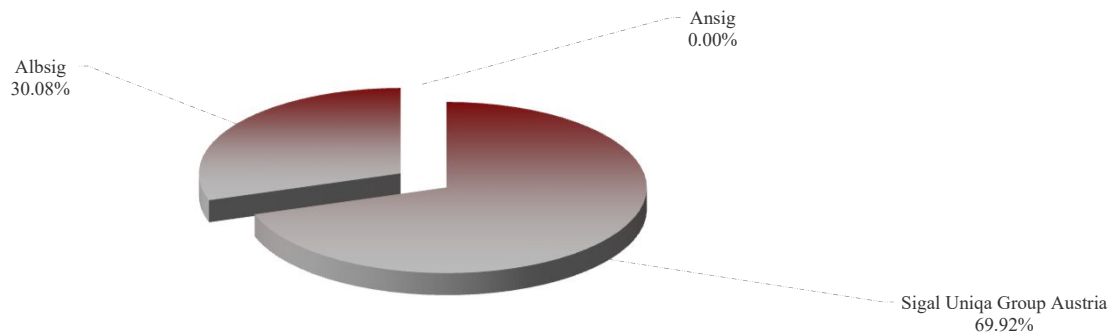
**Dëmet e Paguara në Sigurimin e Përgjegjësie Civile**  
*Paid Claims in Third party liability Insurance*

Shoqëria e sigurimit <i>Insurance company</i>	Vlera (në mijë lekë) <i>Value (in thous.ALL)</i>		Ndryshimi (në %) <i>Change (in %)</i>	Pjesa ndaj Totalit (në %) <i>Share in total value (in %)</i>	
	2019	2020	20/19-1	2019	2020
<b>Dëmet të Paguara Bruto / Gross Paid Claims</b>					
Sigal Uniqa Group Austria	67	1,044	1454.84	8.77	69.92
Albsig	750	449	(40.08)	97.96	30.08
Ansig	-	-	-	-	-
Atlantik	-	-	-	-	-
Eurosig	-	-	-	-	-
Insig	-	-	-	-	-
Intersig Vienna Insurance Group	-	-	-	-	-
Sigma InterAlbanian Vienna Insurance Group	52	-	(100.00)	(6.74)	-
<b>TOTAL</b>	<b>766</b>	<b>1,494</b>	<b>95.12</b>	<b>100.00</b>	<b>100.00</b>

**Dëmet e paguara - Sigurimi e Përgjegjësitë Civile / Third party liability Insurance**  
**2019**



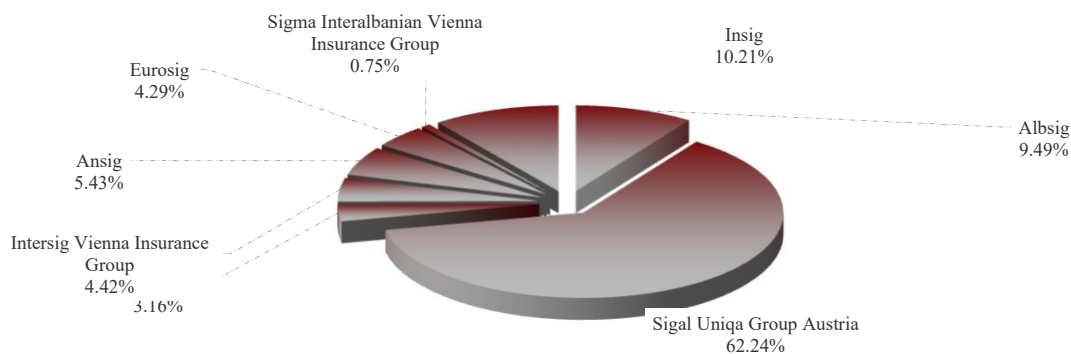
**2020**



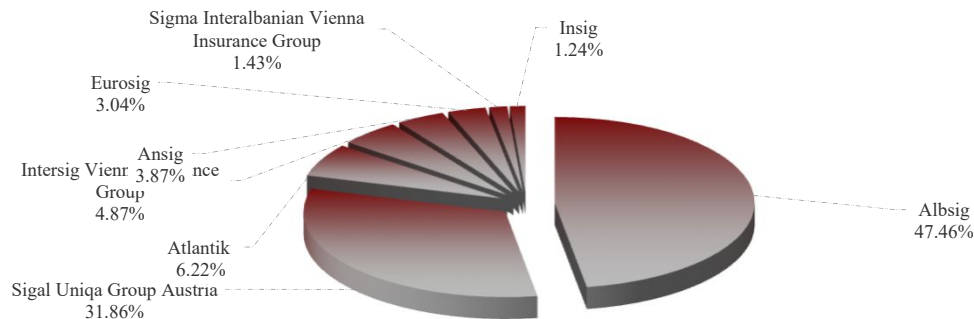
**Primet e Shkruara Bruto për Sigurimin e garancive**  
*Gross Written Premiums in Suretyship Insurance*

Shoqëria e sigurimit <i>Insurance company</i>	Vlera (në mijë lekë) <i>Value (in thous.ALL)</i>		Ndryshimi (në %) <i>Change (in %)</i>	Pjesa ndaj Totalit (në %) <i>Share in total value (in %)</i>	
	2019	2020	20/19-1	2019	2020
<b>Mars /March</b>					
<b>Primi i Shkruar Bruto / Gross Written Premiums</b>					
Albsig	2,795	7,333	162.35	9.49	47.46
Sigal Uniqa Group Austria	18,330	4,922	(73.15)	62.24	31.86
Atlantik	931	961	3.26	3.16	6.22
Intersig Vienna Insurance Group	1,302	753	(42.18)	4.42	4.87
Ansig	1,599	599	(62.57)	5.43	3.87
Eurosig	1,264	470	(62.81)	4.29	3.04
Sigma Inter Albanian Vienna Insurance Group	221	221	0.20	0.75	1.43
Insig	3,008	192	(93.62)	10.21	1.24
<b>TOTAL</b>	<b>29,450</b>	<b>15,450</b>	<b>(47.54)</b>	<b>100.00</b>	<b>100.00</b>

**Ndarja e tregut - Sigurimi i garancive / Suretyship Insurance**  
**2019**



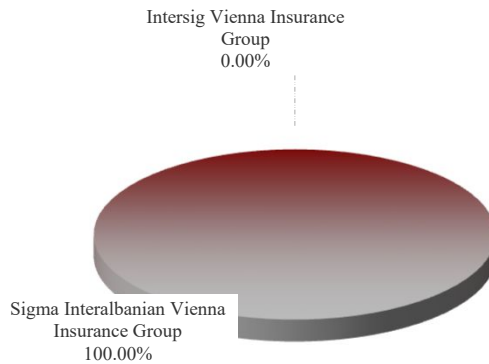
**2020**



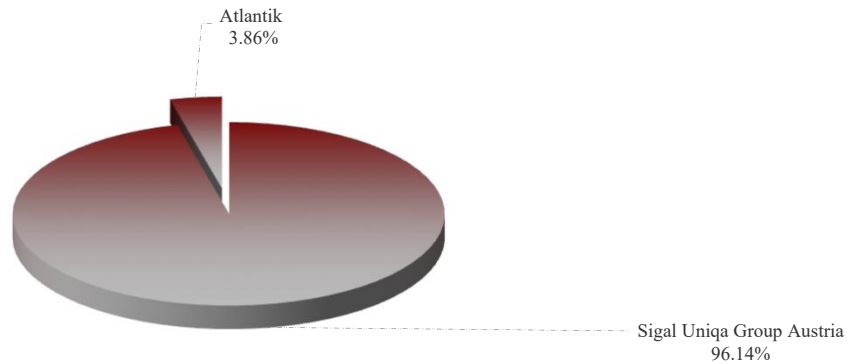
**Dëmet e Paguara për Sigurimin e garancive**  
*Paid Claims in Suretyship Insurance*

Shoqëria e sigurimit <i>Insurance company</i>	Vlera (në mijë lekë) <i>Value (in thous.ALL)</i>		Ndryshimi (në %) <i>Change (in %)</i>	Pjesa ndaj Totalit (në %) <i>Share in total value (in %)</i>	
	2019	2020	20/19-1	2019	2020
<b>Mars /March</b>					
<b>Dëme të Paguara Bruto / Gross Paid Claims</b>					
Sigal Uniqa Group Austria	-	12,007	-	-	96.14
Atlantik	-	482	-	-	3.86
Albsig	-	-	-	-	-
Ansig	-	-	-	-	-
Eurosig	-	-	-	-	-
Insig	-	-	-	-	-
Intersig Vienna Insurance Group	-	-	-	-	-
Sigma Interbanian Vienna Insurance Group	1,473	-	(100.00)	100.00	-
<b>TOTAL</b>	<b>1,473</b>	<b>12,489</b>	<b>747.85</b>	<b>100.00</b>	<b>100.00</b>

**Dëmet e paguara - Sigurimi i garancive / Suretyship Insurance**  
**2019**



**2020**



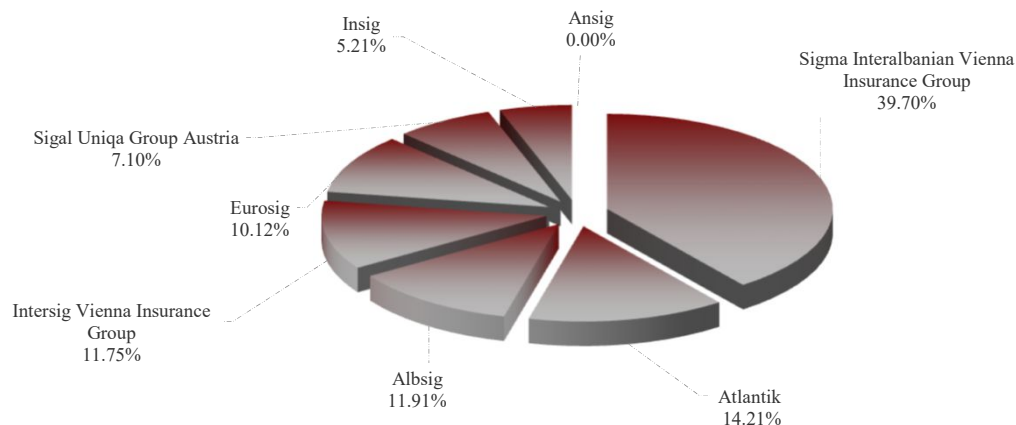
**Dëme të Paguara Fondi Kompesimi**  
*Paid Claims Compensation Fund*

Shoqëria e sigurimit <i>Insurance company</i>	Numri <i>Number</i>	Vlera (në mijë lekë) <i>Value (in thous.ALL)</i>	Pjesa ndaj Totalit (në %) <i>Share in total value (in %)</i>
--	------------------------	---	--

Mars 2020 / March 2020

<b>Dëme të Paguara Fond Kompesimit / Paid Claims Compensation Fund</b>				
Sigma Interbanian Vienna Insurance Group	5	6,669	22.73	39.70
Atlantik	6	2,387	27.27	14.21
Albsig	2	2,000	9.09	11.91
Intersig Vienna Insurance Group	2	1,973	9.09	11.75
Eurosig	3	1,700	13.64	10.12
Sigal Uniqa Group Austria	2	1,192	9.09	7.10
Insig	2	876	9.09	5.21
Ansig	-	-	-	-
<b>TOTAL</b>	<b>22</b>	<b>16,797</b>	<b>100.00</b>	<b>100.00</b>

**Dëme të paguara - Fond Kompesimi / Compensation Fund**  
**2020**





**Dëmi Mesatar i Paguar në Sigurimin Jetës dhe Jo-Jetës**  
*Average Claim in Life and Non Life Insurance*

Grupimi sipas Llojit <i>Aggregation type</i>	Vlera (në mijë lekë) <i>Value (in thous.ALL)</i>		Ndryshimi (në %) <i>Change (in %)</i>
Mars /March	2019	2020	20/19-1
<b>Dëmi Mesatar / Average Claim</b>			
Aktiviteti i Jetës / <i>Life Insurance</i>	61	419	584.17
Aktiviteti i Jo-Jetës / <i>Non-Life Insurance</i>	145	170	17.09
<b>TOTAL</b>	<b>141</b>	<b>174</b>	<b>23.6</b>

**Dëmi Mesatar i Paguar në grupet e Sigurimit të Jo-Jetës**  
*Average Claim in Non Life Insurance*

Lloji i sigurimit <i>Type of insurance</i>	Vlera (në mijë lekë) <i>Value (in thous.ALL)</i>		Ndryshimi (në %) <i>Change (in %)</i>
Mars /March	2019	2020	20/19-1
<b>Dëmi Mesatar / Average Claim</b>			
Aksidendet dhe shëndeti <i>Accidents and Health Insurance</i>	13	20	48.25
Motorrike / <i>Motor insurance</i>	200	182	(8.77)
Sigurimi i përgjegjësive civile të përgjithshme <i>General liability insurance</i>	255	498	95.12
Kreditit dhe garancia / <i>Credit and suretyship</i>	1,473	4,163	182.62
Pronë të tjera / <i>Property and others Insurance</i>	20,206	533	(97.36)
<b>TOTAL</b>	<b>145</b>	<b>170</b>	<b>17.09</b>

**Dëmi Mesatar i Paguar në sigurimin Motorik**  
*Average Claim in Motor Insurance*

Type of insurance	Vlera (në mijë lekë) <i>Value (in thous.ALL)</i>		Ndryshimi (në %) <i>Change (in %)</i>
	2019	2020	20/19-1
<b>Dëmi Mesatar / Average Claim</b>			
* Kasko / <i>Casco</i>	113	144	27.37
* MTPL e brendshme / <i>DMTPL</i>	197	175	(10.94)
* Kartoni jeshil / <i>Green Card</i>	906	571	(37.00)
* Kufitare / <i>Border</i>	674	289	(57.17)
<b>TOTAL</b>	<b>200</b>	<b>182</b>	<b>(8.77)</b>

## Shënime sqaruese

### Burimi i të dhënave dhe baza e përgatitjes

Të dhënat e përdorura në këtë publikim bazohen në raportimet e vetë shoqërive të sigurimit pranë AMF, sipas formatit të përcaktuar në Rregulloren "Për raportimin e detyruar dhe periodik të shoqërive të sigurimit dhe risigurimit" - Miratuar me vendimin e Bordit të AMFnr. 34, datë 28.05.2015.

Kopje të paplotësuara të këtyre pasqyrave me udhëzimet përkatëse janë të disponueshme në faqen zyrtare të internetit të AMF.

Për konvertimin e të dhënave në valutë të huaj është përdorur kursi mesatar i këmbimit për muajin Mars 2020, referuar të dhënave të publikuara në faqen zyrtare të internetit të Bankës së Shqipërisë: 1 Euro = 124.31 lekë dhe 1 USD = 112.08 lekë.

Për grafikët që nuk përmbajnë informacion në gjuhën angleze, referohu tabelës me të cilën grafiku lidhet.

\*Bordi i AMF-së në mbledhjen e tij të datës 30.09.2014 miratoi bashkimin me përthithje të shoqërisë së sigurimit "Interalbanian Vienna Insurance Group" sh.a., (shoqëria e përthithur) tek shoqëria e sigurimit "Sigma Vienna Insurance Group" sh.a., (shoqëria përthithëse).

\*\*Në klasën e sigurimit "dëmtime të tjera në pronë" është përfshirë sigurimi inxhinierik EAR, CAR, në bazë Rregulloren nr. 34, datë 28.05.2015 "Për listën e dokumenteve të llogaridhënies së detyruar vjetore e periodike të shoqërive të sigurimit e risigurimit"

## Explanatory notes

### Source of data and basis of preparation

Data in this publication are sourced from statistical returns submitted to AFSA by authorised Insurance companies, under the Regulation of "annual and periodic statutory reporting of insurance and reinsurance companies" - Approved by the Board of the Authority under Regulation no. 34, date 28.05.2015.

Blank copies of the returns and associated instructions are available on the AFSA website.

For data in foreign currency, the official average currency exchange rate for March 2020 is used, referring to the Central Bank of Albania official website: 1 Euro = 124.31 ALL dhe 1 USD = 112.08 ALL.

Please for the english version of the information included in the charts, refer to the source table of the chart.

\*The AFSA Board, on its meeting of 30.09.2014 approved the merger of the insurance company "Interalbanian Vienna Insurance Group" sh.a., (company being acquired) to the insurance company "Sigma Vienna Insurance

\*\*The insurance class Insurance against other damage and loss property contains also engineering insurance EAR, CAR. This is done according to the Regulation no. 34, date 25.05.2015 "On the list of documents for the annual and periodic statutory reporting of insurance and reinsurance companies"